



SYNTHÈSE du BUDGET (avec M. B. approuvées)

Module informatisé de publication des budgets annuels



Commune de : **ESTINNES**

Adresse de l'administration:

Date d'arrêt de la M.B. par le conseil:

Date d'approbation de la Tutelle:

Type document:

Exercice:

Directeur Général: David VOLANT

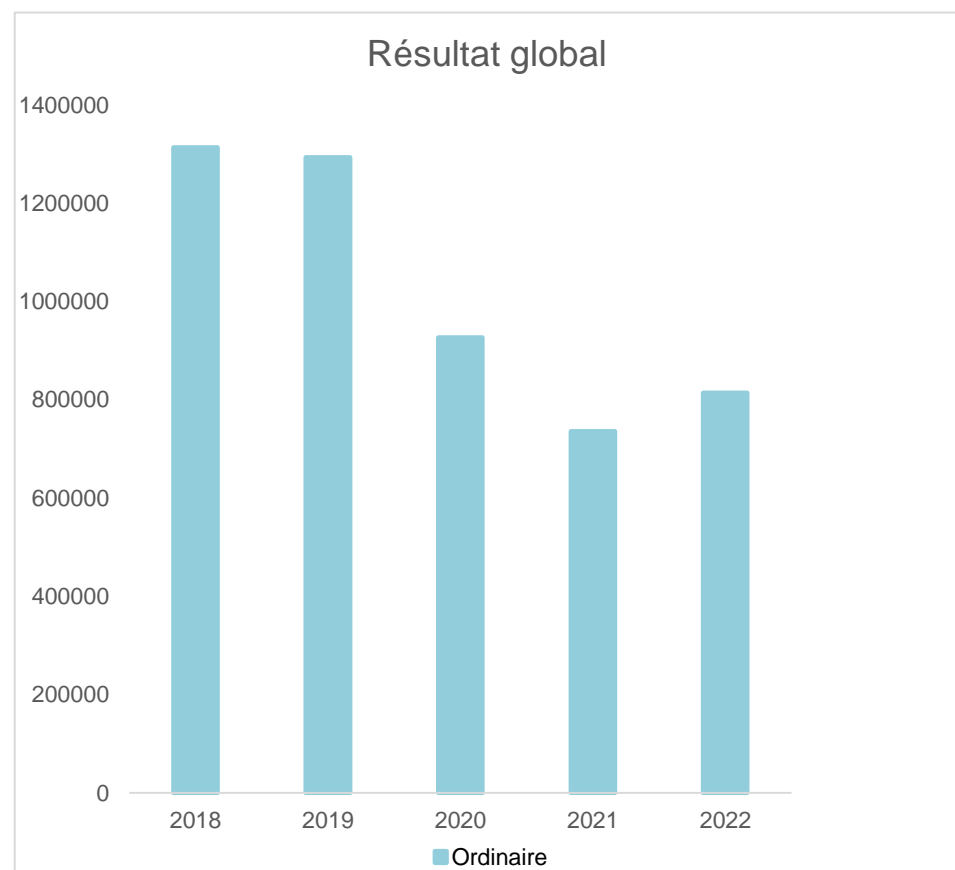
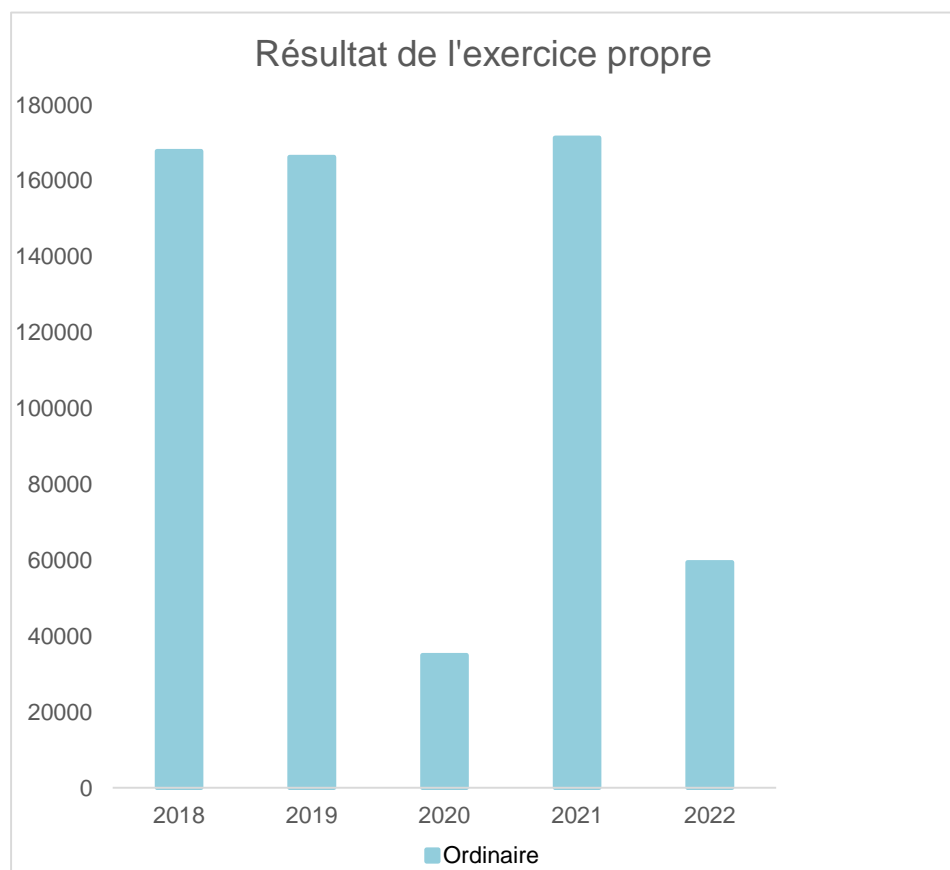
Tél: 064311322
Fax: 064341490
Email: david.volant@estinnes.be

Directeur Financier: Ganna KHOVRENKOVA

Tél: 071432500
Fax: 064341490
Email: anna.khovrenkova@estinnes.be

Evolution du résultat budgétaire ordinaire					
	Budget	Budget	Budget	Budget	Budget
Exercices:	2018	2019	2020	2021	2022
Résultats Exercice Propre*	167.831,47	166.301,22	34.943,86	171.378,34	59.439,10
Résultat global* (avec exercices antérieurs et prélèvements)	1.313.450,97	1.293.657,87	926.826,58	736.037,76	814.160,75

* Montant arrondi à l'euro



Synthèse du Budget	Administration communale de ESTINNES	Code INS	58003
		Exercice:	2022
Modèle officiel généré par l'application eComptes © SPW Intérieur et Action Sociale		<i>Version:</i>	1

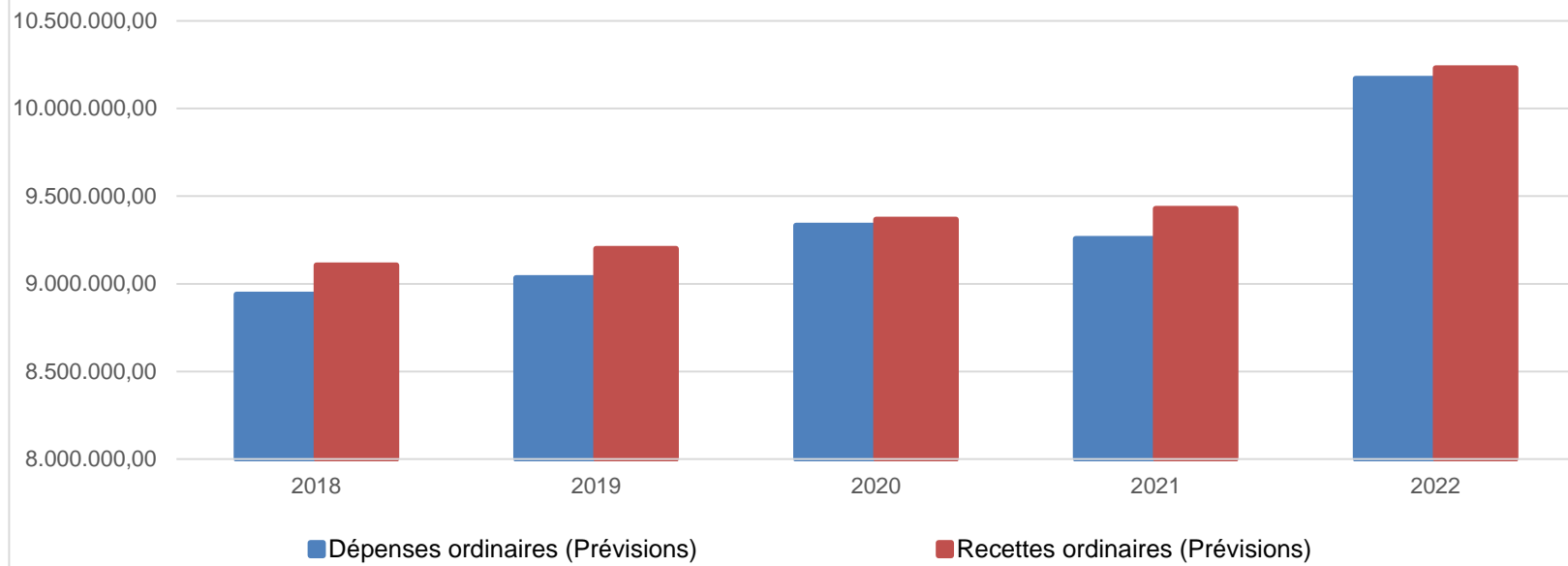
Ventilation économique des dépenses et des recettes ordinaires					
	Budget	Budget	Budget	Budget	Budget
	Dépenses ordinaires (Prévisions)				
Exercices:	2018	2019	2020	2021	2022
Personnel	3.890.160,77	3.792.935,41	4.032.547,38	3.928.470,01	4.206.880,74
Fonctionnement	1.298.130,56	1.377.818,36	1.409.716,07	1.497.947,25	1.693.986,21
Transferts	2.852.130,90	2.905.406,95	2.894.055,72	2.800.614,52	2.842.256,81
Dette	898.239,78	906.841,06	945.991,94	985.070,13	1.057.237,23
Prélèvements (hors 060)	0,00	50.000,00	50.000,00	45.000,00	370.000,00
Total (exercice propre)*	8.938.662,01	9.033.001,78	9.332.311,11	9.257.101,91	10.170.360,99
Exercices antérieurs	74.128,79	32.553,76	107.842,68	273.023,17	143.301,73
Prélèvements	473.705,05	601.104,85	255.041,00	180.763,20	111.000,00
Total général*	9.486.495,85	9.666.660,39	9.695.194,79	9.710.888,28	10.424.662,72

* Montant arrondi à l'euro

Recettes ordinaires (Prévisions)					
Exercices:	2018	2019	2020	2021	2022
Prestation	333.454,79	316.659,01	320.468,30	393.553,98	441.192,82
Transferts	8.647.936,96	8.757.527,26	8.922.422,02	8.913.669,20	9.523.160,20
Dette	125.101,73	125.116,73	124.364,65	121.257,07	120.447,07
Prélèvements	0,00	0,00	0,00	0,00	145.000,00
Total (exercice propre)*	9.106.493,48	9.199.303,00	9.367.254,97	9.428.480,25	10.229.800,09
Exercices antérieurs	1.483.440,89	1.569.501,34	1.251.551,40	968.445,79	1.009.023,38
Prélèvements	210.012,45	191.513,92	3.215,00	50.000,00	0,00
Total général*	10.799.946,82	10.960.318,26	10.622.021,37	10.446.926,04	11.238.823,47

* Montant arrondi à l'euro

Evolution des recettes et des dépenses ordinaires (exercice propre)



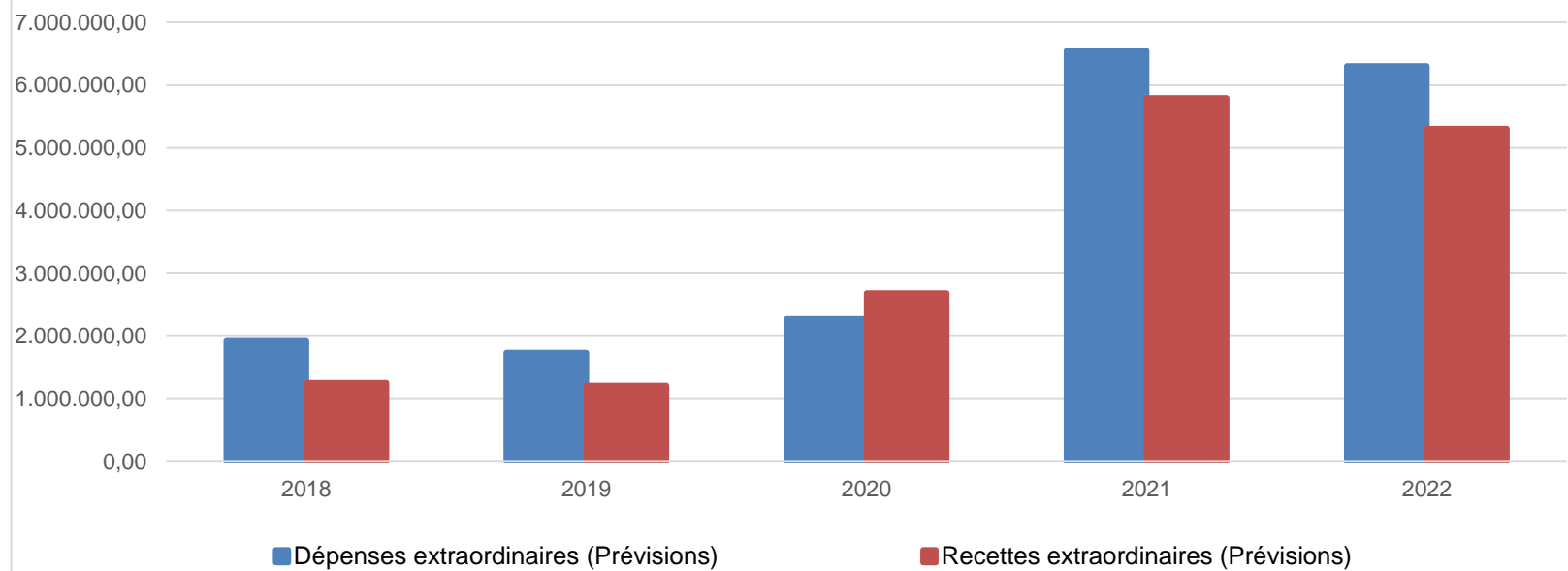
Ventilation économique des dépenses et des recettes extraordinaires					
	Budget	Budget	Budget	Budget	Budget
	Dépenses extraordinaires (Prévisions)				
Exercices:	2018	2019	2020	2021	2022
Transferts	51.000,00	51.000,00	141.048,59	206.800,00	307.531,00
Investissements	1.848.022,18	1.637.700,00	2.094.495,87	6.291.190,28	5.948.231,45
Dette	29.036,43	49.509,90	44.256,06	47.744,22	47.744,22
Prélèvements	0,00	0,00	0,00	0,00	0,00
	0,00	0,00	0,00	0,00	0,00
Total (exercice propre)*	1.928.058,61	1.738.209,90	2.279.800,52	6.545.734,50	6.303.506,67
Exercices antérieurs	302.256,43	500.190,97	209.168,40	109.128,75	201.641,84
Prélèvements	435.509,77	1.671,00	887.424,49	414.522,00	177.225,00
Total général*	2.665.824,81	2.240.071,87	3.376.393,41	7.069.385,25	6.682.373,51

* Montant arrondi à l'euro

Recettes extraordinaires (Prévisions)					
Exercices:	2018	2019	2020	2021	2022
Transferts	535.114,77	9.001,00	801.574,69	1.400.191,61	304.165,60
Investissements	6.000,00	1.670,00	271.496,00	347.195,00	177.425,00
Dette	717.641,23	1.207.000,00	1.615.919,86	4.049.875,26	4.823.499,72
Prélèvements	0,00	0,00	0,00	0,00	0,00
Total (exercice propre)*	1.258.756,00	1.217.671,00	2.688.990,55	5.797.261,87	5.305.090,32
Exercices antérieurs	307.642,42	198.853,49	148.200,00	86.124,72	80.002,00
Prélèvements	1.099.426,39	823.547,38	539.202,86	1.185.998,66	1.297.281,19
Total général*	2.665.824,81	2.240.071,87	3.376.393,41	7.069.385,25	6.682.373,51

* Montant arrondi à l'euro

Evolution des recettes et des dépenses extraordinaires (exercice propre)



Ventilation fonctionnelle					
Evolution des dépenses ordinaires (exercice propre)					
	Budget	Budget	Budget	Budget	Budget
	2018	2019	2020	2021	2022
0 Recettes et dépenses générales	616.658,71	808.261,66	425.153,68	356.384,15	557.823,55
1 Administration générale	2.384.725,49	2.172.282,65	2.247.157,44	2.153.889,05	2.343.235,14
3 Sécurité	1.145.319,62	1.147.618,47	1.118.914,25	1.042.685,01	1.118.553,54
4 Voiries-communications	1.929.567,17	2.177.357,93	2.262.158,04	2.391.910,74	2.455.828,57
5 Industrie - commerce	85.393,56	3.804,71	3.329,20	13.286,10	11.851,10
6 Sylviculture- Agriculture	1.256,74	623,02	210,65	220,00	220,00
70>75 Enseignement	558.454,27	570.446,98	612.463,78	636.078,77	705.843,82
76>77 Culture et sports	204.902,60	182.866,95	158.513,69	176.045,25	164.832,59
78 Radio, télévision, presse	23.585,65	23.677,15	23.664,95	27.821,35	27.821,35
79 Culte	110.081,95	108.959,83	138.282,23	146.661,17	161.060,99
80>86 Action Sociale	1.244.084,65	1.338.968,57	1.399.863,10	1.383.685,30	1.494.429,29
87 Santé publique et hygiène	817.587,25	780.387,68	880.336,03	701.283,77	810.786,08
90>92 Logement	109.776,78	128.951,69	122.143,46	210.556,30	225.435,86
93 Aménagement du territoire	180.972,62	189.899,34	195.161,61	197.358,15	203.639,11

Ventilation fonctionnelle					
Evolution des recettes ordinaires (exercice propre)					
	Budget	Budget	Budget	Budget	Budget
	2018	2019	2020	2021	2022
0 Recettes et dépenses générales	8.712.681,02	9.004.479,69	8.647.541,29	8.352.264,69	9.640.710,50
1 Administration générale	230.396,94	260.013,95	238.437,26	225.736,41	103.245,05
3 Sécurité	117.529,41	38.021,35	37.980,57	0,00	277.479,92
4 Voiries-communications	420.295,99	420.904,18	450.683,86	486.679,89	103.180,16
5 Industrie - commerce	456.442,35	422.039,11	435.809,77	438.269,86	433.574,27
6 Sylviculture- Agriculture	25.926,15	3.391,73	1.641,73	2.245,00	2.300,09
70>75 Enseignement	225.002,78	248.804,89	245.915,31	269.483,55	274.553,69
76>77 Culture et sports	39.814,15	49.983,21	48.011,87	72.863,03	8.572,94
78 Radio, télévision, presse	7.698,00	7.698,00	7.698,00	4.619,00	4.619,00
79 Culte	113,15	0,00	0,00	0,00	0,00
80>86 Action Sociale	191.281,92	192.300,76	204.780,08	206.513,59	116.537,42
87 Santé publique et hygiène	65.703,18	51.373,06	62.347,53	32.040,34	16.026,50
90>92 Logement	81.102,90	111.979,70	124.923,20	210.682,15	223.342,04
93 Aménagement du territoire	67.779,28	90.648,93	63.546,55	74.288,74	25.562,50

Ventilation fonctionnelle					
Evolution des dépenses extraordinaires (exercice propre)					
	Budget	Budget	Budget	Budget	Budget
	2018	2019	2020	2021	2022
0 Recettes et dépenses générales	709.266,20	194.361,74	897.614,99	453.988,71	253.189,16
1 Administration générale	230.000,00	210.500,00	304.160,02	2.559.000,00	1.067.000,00
3 Sécurité	0,00	0,00	10.000,00	132.000,00	182.000,00
4 Voiries-communications	1.469.058,61	424.290,27	754.359,80	2.493.254,90	4.220.231,45
5 Industrie - commerce	36.000,00	36.000,00	3.215,00	51.000,00	36.000,00
6 Sylviculture- Agriculture	0,00	0,00	0,00	5.000,00	5.000,00
70>75 Enseignement	70.000,00	398.219,63	674.753,63	565.719,63	278.219,63
76>77 Culture et sports	0,00	0,00	0,00	80.000,00	0,00
78 Radio, télévision, presse	0,00	0,00	0,00	0,00	0,00
79 Culte	75.000,00	280.000,00	258.312,07	267.235,38	159.531,00
80>86 Action Sociale	0,00	0,00	0,00	0,00	3.000,00
87 Santé publique et hygiène	8.000,00	329.200,00	235.000,00	352.524,59	312.524,59
90>92 Logement	40.000,00	60.000,00	40.000,00	40.000,00	40.000,00
93 Aménagement du territoire	0,00	0,00	0,00	0,00	0,00

Ventilation fonctionnelle					
Evolution des recettes extraordinaires (exercice propre)					
	Budget	Budget	Budget	Budget	Budget
	2018	2019	2020	2021	2022
0 Recettes et dépenses générales	1.528.935,16	823.547,38	1.123.815,89	1.185.998,66	1.297.281,19
1 Administration générale	150.000,00	51.000,00	168.400,00	2.474.070,00	945.600,00
3 Sécurité	0,00	0,00	0,00	124.125,00	74.125,00
4 Voiries-communications	619.247,23	272.671,00	676.819,37	1.781.441,87	3.479.240,32
5 Industrie - commerce	0,00	0,00	0,00	0,00	0,00
6 Sylviculture- Agriculture	0,00	0,00	65.000,00	61.625,00	61.625,00
70>75 Enseignement	0,00	347.000,00	634.050,00	503.000,00	225.000,00
76>77 Culture et sports	0,00	0,00	0,00	80.000,00	0,00
78 Radio, télévision, presse	0,00	0,00	0,00	0,00	0,00
79 Culte	60.000,00	250.000,00	330.108,15	453.000,00	129.500,00
80>86 Action Sociale	0,00	0,00	0,00	0,00	0,00
87 Santé publique et hygiène	0,00	297.000,00	230.000,00	320.000,00	275.000,00
90>92 Logement	0,00	0,00	0,00	0,00	115.000,00
93 Aménagement du territoire	0,00	0,00	0,00	0,00	0,00

Commentaires

Glossaire

Termes

Définitions:

Exercice propre	L'exercice du document allant du 1er janvier au 31 décembre
Exercices antérieurs	Les opérations antérieures à l'exercice propre
Résultat global	Le boni ou le mali de l'exercice propre cumulé avec celui des exercices antérieurs
Dépenses de transfert	Dépenses effectuées à destination de tiers à la commune (d'autres institutions, organismes, ménages ..)
Recettes de transfert	Recettes en provenance de tiers (subsides, taxes, ...)
Recettes de prestation	Recettes découlant de services payants rendus par la commune, de locations, de droits d'entrée ...
Dépenses de prélèvements	Sommes prélevées sur les excédents budgétaires par la commune pour alimenter des fonds de réserves ordinaires ou extraordinaires (pour financer des dépenses d'investissement sur fonds propres) ou des provisions (pour faire face à des charges futures importantes)
Recettes de prélèvements	Utilisation des fonds de réserve et des provisions (constitués au moyen des dépenses de prélèvement)
Ordinaire	Les recettes et dépenses nécessaires au fonctionnement de la commune (taxes, subventions , salaires,électricité,fournitures,...)
Extraordinaire	Les dépenses et leurs moyens de financement afférentes aux investissements (travaux importants, rénovations, achat de matériel et de véhicules etc ...)