

Synthèse des Comptes	Administration communale de ESTINNES	Code INS	58003
		Exercice:	2021
Modèle officiel généré par l'application eComptes © SPW Intérieur et Action Sociale		<i>Version:</i>	1



SYNTHÈSE des COMPTES

Module informatisé de publication des comptes annuels



Commune de : **ESTINNES**

Adresse de l'administration:

Date d'arrêt du compte par le conseil:

Date d'approbation de la Tutelle:

Type document:

Exercice:

Directeur Général: David VOLANT

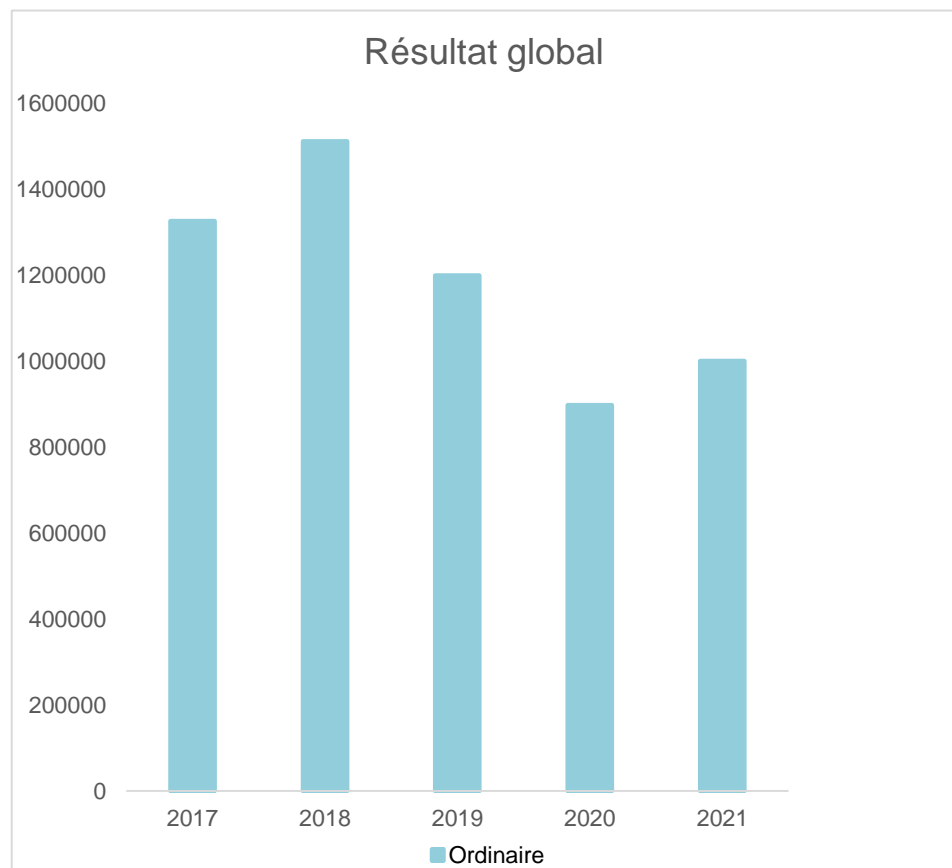
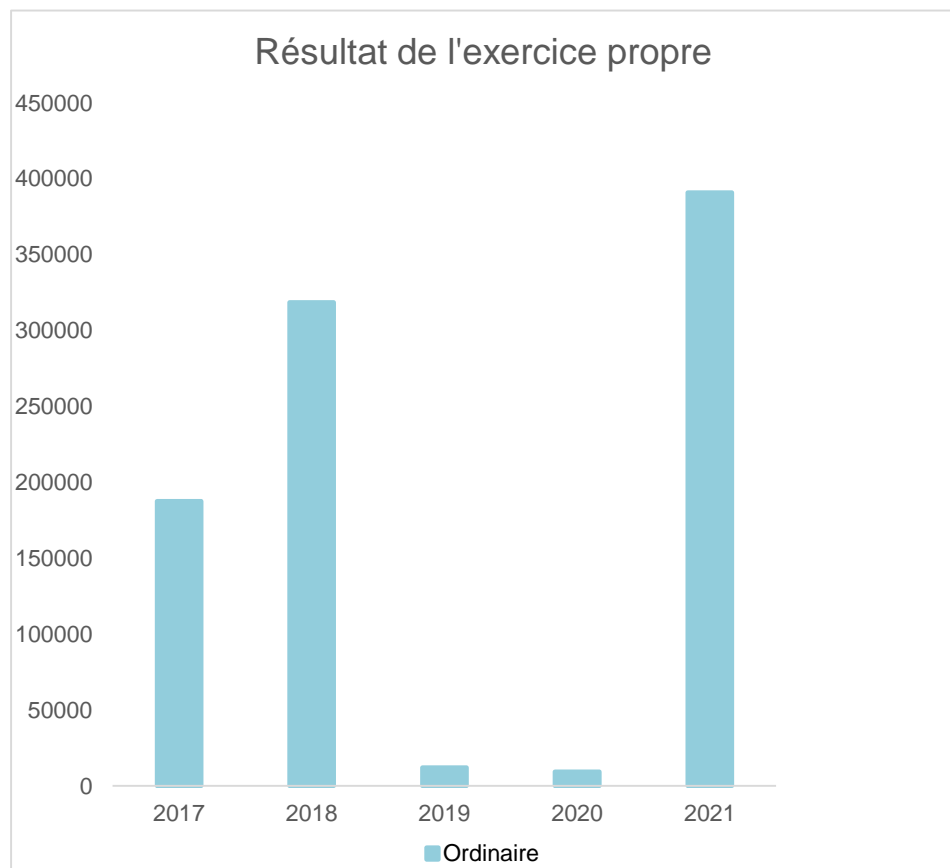
Tél: 064311322
 Fax: 064341490
 Email: david.volant@estinnes.be

Directeur Financier: Ganna KHOVRENKOVA

Tél: 071432500
 Fax: 064341490
 Email: anna.khovrenkova@estinnes.be

Evolution du résultat budgétaire ordinaire					
	Compte	Compte	Compte	Compte	Compte
Exercices:	2017	2018	2019	2020	2021
Résultats Exercice Propre*	187.543,58	318.698,93	11.966,04	9.267,98	390.911,83
Résultat global* (avec exercices antérieurs et prélèvements)	1.325.261,29	1.510.821,64	1.198.847,05	897.206,00	999.903,99

* Montant arrondi à l'euro



Synthèse des Comptes	Administration communale de ESTINNES	Code INS	58003
		Exercice:	2021
Modèle officiel généré par l'application eComptes © SPW Intérieur et Action Sociale		<i>Version:</i>	1

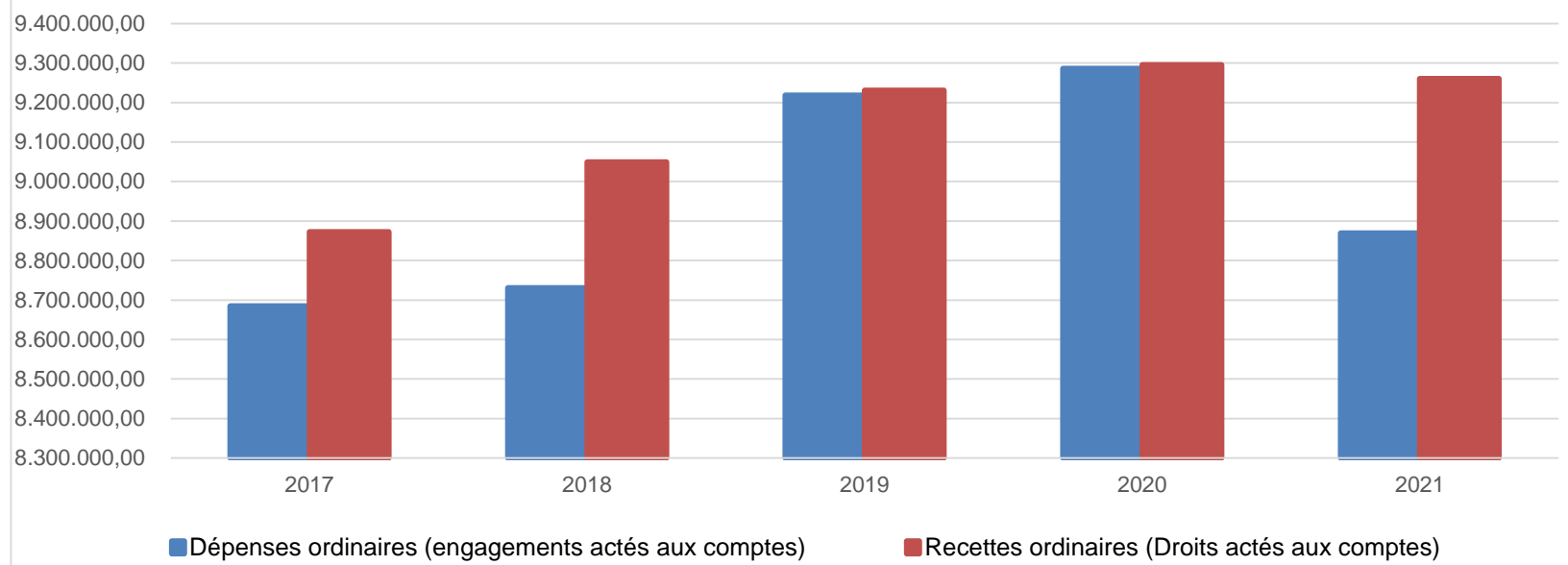
Ventilation économique des dépenses et des recettes ordinaires					
	Compte	Compte	Compte	Compte	Compte
	Dépenses ordinaires (engagements actés aux comptes)				
Exercices:	2017	2018	2019	2020	2021
Personnel	3.750.609,61	3.822.951,69	3.737.946,86	4.009.206,05	3.834.912,46
Fonctionnement	1.386.421,12	1.217.154,53	1.188.255,39	1.266.728,59	1.250.518,77
Transferts	2.759.186,79	2.810.812,40	2.836.544,09	2.855.175,90	2.771.261,78
Dette	788.504,27	879.813,97	905.901,71	943.271,54	967.886,74
Prélèvements (hors 060)	0,00	0,00	550.000,00	212.160,02	45.000,00
Total (exercice propre)*	8.684.721,79	8.730.732,59	9.218.648,05	9.286.542,10	8.869.579,75
Exercices antérieurs	317.524,62	410.550,91	240.376,36	344.808,39	493.089,09
Prélèvements	682.821,59	473.205,05	603.653,85	269.515,95	201.409,12
Total général*	9.685.068,00	9.614.488,55	10.062.678,26	9.900.866,44	9.564.077,96

* Montant arrondi à l'euro

Recettes ordinaires (Droits actés aux comptes)					
Exercices:	2017	2018	2019	2020	2021
Prestation	273.339,19	339.937,33	322.391,00	311.191,54	334.239,67
Transferts	8.486.063,65	8.584.859,82	8.783.629,98	8.860.493,46	8.805.852,74
Dette	112.862,53	124.634,37	124.593,11	124.125,08	120.399,17
Prélèvements	0,00	0,00	0,00	0,00	0,00
Total (exercice propre)*	8.872.265,37	9.049.431,52	9.230.614,09	9.295.810,08	9.260.491,58
Exercices antérieurs	1.893.063,92	1.880.380,14	1.839.397,30	1.502.262,36	1.253.490,37
Prélèvements	245.000,00	195.498,53	191.513,92	0,00	50.000,00
Total général*	11.010.329,29	11.125.310,19	11.261.525,31	10.798.072,44	10.563.981,95

* Montant arrondi à l'euro

Evolution des recettes et des dépenses ordinaires (exercice propre)



Synthèse des Comptes	Administration communale de ESTINNES	Code INS	58003
		Exercice:	2021
Modèle officiel généré par l'application eComptes © SPW Intérieur et Action Sociale		<i>Version:</i>	1

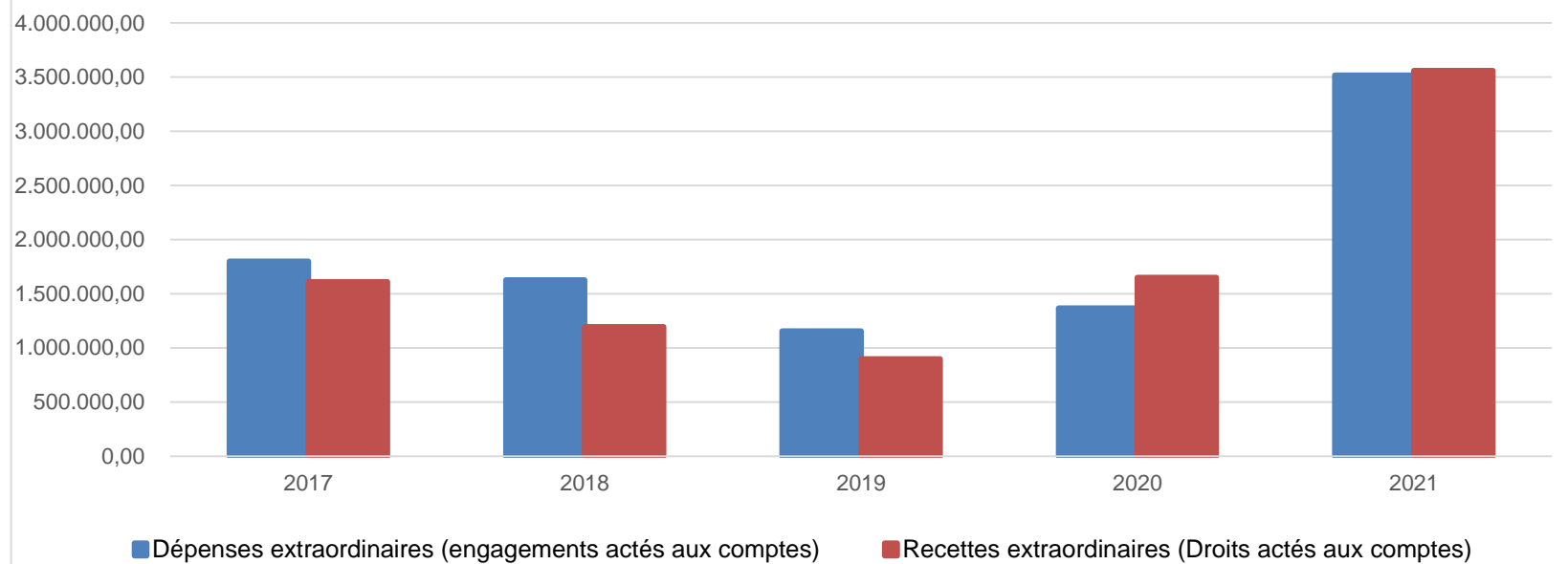
Ventilation économique des dépenses et des recettes extraordinaires					
	Compte	Compte	Compte	Compte	Compte
Dépenses extraordinaires (engagements actés aux comptes)					
Exercices:	2017	2018	2019	2020	2021
Transferts	14.281,26	20.953,12	17.893,87	111.185,75	182.854,70
Investissements	1.733.042,45	1.577.403,96	1.088.563,89	1.212.325,68	3.193.627,71
Dette	51.023,98	29.036,43	49.509,90	44.256,06	142.312,22
Prélèvements	0,00	0,00	0,00	0,00	0,00
	0,00	0,00	0,00	0,00	0,00
Total (exercice propre)*	1.798.347,69	1.627.393,51	1.155.967,66	1.367.767,49	3.518.794,63
Exercices antérieurs	3.044.367,66	3.437.674,72	2.829.748,61	2.666.183,39	1.923.057,86
Prélèvements	196.545,27	469.631,06	121.313,51	631.523,51	598.313,92
Total général*	5.039.260,62	5.534.699,29	4.107.029,78	4.665.474,39	6.040.166,41

* Montant arrondi à l'euro

Recettes extraordinaires (Droits actés aux comptes)					
Exercices:	2017	2018	2019	2020	2021
Transferts	457.980,30	525.768,17	10.172,74	698.173,68	1.434.780,29
Investissements	56.240,50	3.500,00	170,00	3.996,00	285.570,00
Dette	1.095.907,77	666.609,96	886.895,40	947.604,30	1.838.813,92
Prélèvements	0,00	0,00	0,00	0,00	0,00
Total (exercice propre)*	1.610.128,57	1.195.878,13	897.238,14	1.649.773,98	3.559.164,21
Exercices antérieurs	2.437.267,34	3.480.679,75	2.650.148,90	2.645.556,02	2.034.035,62
Prélèvements	718.108,28	665.450,67	549.452,24	330.677,68	371.002,42
Total général*	4.765.504,19	5.342.008,55	4.096.839,28	4.626.007,68	5.964.202,25

* Montant arrondi à l'euro

Evolution des recettes et des dépenses extraordinaires (exercice propre)



Ventilation fonctionnelle					
Evolution des dépenses ordinaires (exercice propre)					
	Compte	Compte	Compte	Compte	Compte
	2017	2018	2019	2020	2021
0 Recettes et dépenses générales	814.324,12	611.828,51	937.931,33	538.497,51	371.571,55
1 Administration générale	2.203.148,95	2.356.032,57	2.253.059,74	2.224.998,72	2.094.625,25
3 Sécurité	1.131.403,01	1.145.052,27	1.246.504,54	1.117.950,68	1.039.998,86
4 Voiries-communications	2.080.004,16	1.865.961,99	2.130.507,89	2.229.060,56	2.281.005,34
5 Industrie - commerce	60.776,39	83.855,25	3.804,71	2.327,70	7.830,88
6 Sylviculture- Agriculture	623,02	538,57	360,52	210,65	213,59
70>75 Enseignement	518.623,50	538.966,93	530.641,19	585.966,86	601.541,26
76>77 Culture et sports	169.848,84	184.522,20	167.436,52	135.813,74	152.890,04
78 Radio, télévision, presse	21.497,74	23.553,80	23.677,15	23.664,95	27.821,35
79 Culte	86.379,00	109.693,07	107.642,71	136.862,82	142.871,59
80>86 Action Sociale	1.221.322,88	1.240.822,40	1.431.962,44	1.425.546,16	1.372.282,08
87 Santé publique et hygiène	795.466,40	774.817,49	681.653,49	843.159,44	666.710,31
90>92 Logement	111.698,98	108.281,01	134.461,61	114.390,19	132.433,93
93 Aménagement du territoire	152.426,39	160.011,58	172.658,06	177.608,07	179.192,84

Ventilation fonctionnelle					
Evolution des recettes ordinaires (exercice propre)					
Compte	Compte	Compte	Compte	Compte	
2017	2018	2019	2020	2021	
0 Recettes et dépenses générales	9.057.138,24	9.003.228,97	9.322.825,14	8.803.252,86	8.549.020,27
1 Administration générale	208.762,32	270.261,20	220.236,26	264.060,77	217.227,01
3 Sécurité	75.977,48	117.589,57	37.919,57	46.339,31	0,00
4 Voiries-communications	431.127,63	424.841,82	452.885,99	444.513,57	485.384,83
5 Industrie - commerce	429.047,38	456.802,91	422.285,21	438.800,46	438.317,77
6 Sylviculture- Agriculture	3.360,25	25.227,21	2.972,21	2.107,05	2.079,26
70>75 Enseignement	220.088,08	223.223,37	249.599,14	258.881,36	282.147,32
76>77 Culture et sports	36.574,04	42.905,78	34.043,11	26.086,08	60.022,13
78 Radio, télévision, presse	7.698,00	7.698,00	7.698,00	7.698,00	4.619,00
79 Culte	0,00	591,06	0,00	1.737,41	0,00
80>86 Action Sociale	201.683,29	187.015,33	190.507,64	203.610,14	206.064,50
87 Santé publique et hygiène	60.721,79	65.949,88	51.246,04	58.957,58	46.480,64
90>92 Logement	77.784,39	81.102,65	110.065,06	124.957,34	138.592,06
93 Aménagement du territoire	74.348,12	66.493,29	87.576,28	61.225,36	69.184,98

Ventilation fonctionnelle					
Evolution des dépenses extraordinaires (exercice propre)					
Compte	Compte	Compte	Compte	Compte	
2017	2018	2019	2020	2021	
0 Recettes et dépenses générales	196.545,27	469.631,06	121.313,51	631.523,51	598.313,92
1 Administration générale	223.261,34	174.256,95	135.129,19	186.934,27	2.080.104,29
3 Sécurité	0,00	0,00	0,00	4.573,80	100.000,00
4 Voiries-communications	589.687,42	1.357.287,66	367.250,14	613.931,24	306.182,70
5 Industrie - commerce	9.136,26	5.953,12	2.965,00	3.090,00	12.485,92
6 Sylviculture- Agriculture	0,00	0,00	0,00	0,00	0,00
70>75 Enseignement	56.866,59	32.508,80	146.455,91	302.928,03	470.359,18
76>77 Culture et sports	70.000,00	0,00	0,00	0,00	74.000,00
78 Radio, télévision, presse	0,00	0,00	0,00	0,00	0,00
79 Culte	781.523,97	36.258,40	236.154,43	174.650,53	185.265,03
80>86 Action Sociale	0,00	0,00	0,00	0,00	0,00
87 Santé publique et hygiène	48.167,04	8.000,00	253.287,59	58.432,90	266.978,25
90>92 Logement	19.705,07	13.128,58	14.725,40	23.226,72	23.419,26
93 Aménagement du territoire	0,00	0,00	0,00	0,00	0,00

Ventilation fonctionnelle					
Evolution des recettes extraordinaires (exercice propre)					
Compte	Compte	Compte	Compte	Compte	
2017	2018	2019	2020	2021	
0 Recettes et dépenses générales	3.021.348,24	4.302.609,26	3.017.512,67	3.471.240,21	2.311.136,41
1 Administration générale	188.717,63	137.662,00	42.725,13	96.982,65	2.060.920,47
3 Sécurité	0,00	0,00	0,00	0,00	100.000,00
4 Voiries-communications	543.987,65	607.448,96	249.525,42	545.510,24	297.158,65
5 Industrie - commerce	0,00	0,00	0,00	0,00	0,00
6 Sylviculture- Agriculture	0,00	0,00	0,00	0,00	0,00
70>75 Enseignement	56.871,02	0,00	108.900,00	264.360,66	426.268,00
76>77 Culture et sports	76.240,50	0,00	0,00	0,00	67.801,14
78 Radio, télévision, presse	0,00	0,00	0,00	0,00	0,00
79 Culte	682.185,12	21.258,40	250.000,00	105.307,40	372.562,29
80>86 Action Sociale	0,00	0,00	0,00	0,00	0,00
87 Santé publique et hygiène	12.126,65	0,00	246.087,59	53.000,00	234.453,66
90>92 Logement	50.000,00	0,00	0,00	0,00	0,00
93 Aménagement du territoire	0,00	0,00	0,00	0,00	0,00

BILAN**ACTIF**

ACTIFS IMMOBILISES

I. Immobilisations incorporelles**II. Immobilisations corporelles**Patrimoine immobilier

A. Terres et terrains non bâtis	220	818.863,19	591.890,95
B. Constructions et leurs terrains	221	8.730.672,09	8.355.343,73
C. Voiries	223	12.233.214,85	11.407.444,69
D. Ouvrages d'art	224	5.746,85	5.911,05
E. Cours et plans d'eau	226	222.260,28	226.254,88

Patrimoine mobilier

F. Mobilier, matériel, équipements et signalisation routière.....	230/3	793.926,32	767.877,40
G. Patrimoine artistique et mobilier divers	234	105.271,49	105.271,49

Autres immobilisations corporelles

H. Immobilisations en cours d'exécution	24	474.426,01	1.970.499,32
I. Droits réels d'emphythéoses et superficies.....	261	1.966,86	2.037,10
J. Immobilisations en location-financement	262/3	0,00	0,00

III. Subsidés d'investissements accordés

A. Aux entreprises privées	251	0,00	0,00
B. Aux ménages, ASBL et autres organismes	252	37.696,07	28.375,89
C. A l'Autorité supérieure.....	254	0,00	0,00
D. Aux autres pouvoirs publics	256	82.411,64	32.957,01

IV. Promesses de subsides à recevoir, prêts

A. Promesse de subsides à recevoir.....	270/4	1.988.000,90	1.191.290,61
B. Prêts accordés	275	0,00	0,00

V. Immobilisations financières

A. Participations et titres à revenus fixes	282/5	3.840.594,71	3.802.012,84
B. Cautionnements versés à plus d'un an	288	0,00	0,00

ACTIFS CIRCULANTS

VI. Stocks**VII. Créances à un an au plus**

A. Débiteurs	40	390.675,74	712.242,44
B. Autres créances.....	41/42	1.284.184,36	836.572,40
1. T.V.A. et taxes additionnelles	411/2	770.234,76	300.384,06
2. Subsidés, dons et legs et emprunts	413	169.042,39	448.748,92
3. Intérêts, dividendes et ristournes	415	28.233,18	30.411,17
4. Créances diverses	416/8	288.137,18	22.160,02
C. Récupérations des remboursements d'emprunts.....	4251	28.536,85	34.868,23
D. Récupération des prêts.....	425/8	0,00	0,00

VIII. Opérations pour compte de tiers**IX. Comptes financiers**

A. Placements de trésorerie à un an au plus	553	1.712.919,46	917.914,41
B. Valeurs disponibles	55	5.105.620,70	4.502.120,66
C. Paiements en cours.....	56/8	0,00	0,00

X. Comptes de régularisation et d'attente**TOTAL DE L'ACTIF**

Codes	2021	2020
21/28	29.381.967,33	28.504.895,89
21	46.916,07	17.728,93
22/26	23.386.347,94	23.432.530,61
220	818.863,19	591.890,95
221	8.730.672,09	8.355.343,73
223	12.233.214,85	11.407.444,69
224	5.746,85	5.911,05
226	222.260,28	226.254,88
230/3	793.926,32	767.877,40
234	105.271,49	105.271,49
24	474.426,01	1.970.499,32
261	1.966,86	2.037,10
262/3	0,00	0,00
25	120.107,71	61.332,90
251	0,00	0,00
252	37.696,07	28.375,89
254	0,00	0,00
256	82.411,64	32.957,01
27	1.988.000,90	1.191.290,61
270/4	1.988.000,90	1.191.290,61
275	0,00	0,00
28	3.840.594,71	3.802.012,84
282/5	3.840.594,71	3.802.012,84
288	0,00	0,00
30/58	8.493.400,26	6.968.849,91
301	0,00	0,00
40/42	1.674.860,10	1.548.814,84
40	390.675,74	712.242,44
41/42	1.284.184,36	836.572,40
411/2	770.234,76	300.384,06
413	169.042,39	448.748,92
415	28.233,18	30.411,17
416/8	288.137,18	22.160,02
4251	28.536,85	34.868,23
425/8	0,00	0,00
48/A	0	0
55/58	6.818.540,16	5.420.035,07
553	1.712.919,46	917.914,41
55	5.105.620,70	4.502.120,66
56/8	0,00	0,00
49/A	50.923,73	54.893,00
21/58	37.926.291,32	35.528.638,80

BILAN**PASSIF**

FONDS PROPRES

	Codes	2021	2020
	10/16	27.435.672,43	25.923.098,36
I'. Capital	10	10.161.735,45	10.161.735,45
II'. Résultats capitalisés	12	3.520.498,41	3.142.727,78
III'. Résultats reportés	13	1.396.595,51	1.747.255,19
A'. Des exercices antérieurs.....	1301	1.862.908,40	1.862.908,40
B'. De l'exercice précédent.....	1302	-493.423,84	377.770,63
C'. Du dernier exercice.....	1303	27.110,95	-493.423,84
IV'. Réserves	14	2.247.668,07	1.868.947,45
A'. Fonds de réserve ordinaire.....	14104	189.160,00	145.000,00
B'. Fonds de réserve extraordinaire.....	14105	2.058.508,07	1.723.947,45
V'. Subsidés d'investissement, dons et legs reçus	15	8.444.591,38	7.382.848,88
A'. Des entreprises privées	151	187.230,86	187.858,55
B'. Des ménages, des A.S.B.L. et autres organismes	152	128.602,72	129.183,92
C'. De l'Autorité supérieure	154	7.774.528,37	6.691.104,29
D'. Des autres pouvoirs publics	156	354.229,43	374.702,12
VI'. Provisions pour risques et charges	16	1.664.583,61	1.619.583,61
DETTES	17/49	10.267.683,93	9.522.946,10
VII'. Dettes à plus d'un an	17	8.553.169,86	7.636.842,62
A'. Emprunts à charge de la commune	171/5	8.253.375,41	7.220.978,38
B'. Emprunts à charge de l'Autorité supérieure.....	1714	299.794,45	415.864,24
C'. Emprunts à charge de tiers.....	172	0,00	0,00
D'. Dettes de location-financement.....	174	0,00	0,00
E'. Emprunts publics	176	0,00	0,00
F'. Dettes diverses à plus d'un an.....	177	0,00	0,00
G'. Garanties reçues à plus d'un an.....	178	0,00	0,00
VIII'. Dettes à un an au plus	43/6	1.714.514,07	1.886.103,48
A'. Dettes financières.....	43	1.357.748,43	1.260.519,03
1'. Remboursements d'emprunts	435	1.304.819,57	1.202.671,31
2'. Charges financières des emprunts	436	52.928,86	57.847,72
3'. Dettes sur comptes-courants.....	433	0,00	0,00
B'. Dettes commerciales	44	137.246,15	499.716,42
C'. Dettes fiscales, salariales et sociales	45	99.452,30	111.666,77
D'. Dettes diverses	464/7	120.067,19	14.201,26
IX'. Opérations pour compte de tiers	48/P	0,00	0,00
X'. Comptes de régularisation et d'attente	49/P	222.934,96	82.594,34
TOTAL DU PASSIF	10/49	37.926.291,32	35.528.638,80

COMPTE DE RESULTATS

	Codes	2021	2020
I. Charges courantes			
A. Achats de matières	60	374.002,26	375.221,40
B. Services et biens d'exploitation	61	890.162,38	831.760,52
C. Frais de personnel	62	3.924.455,39	4.069.160,90
D. Subsidés d'exploitation accordés	63	2.776.165,18	2.877.519,45
E. Remboursements des emprunts	64	817.443,83	772.296,19
F. Charges financières	65	151.024,37	166.122,86
a. Charges financières des emprunts	651/6	150.162,28	165.673,41
b. Charges financières diverses	657	280,63	301,94
c. Frais de la gestion financière	658	581,46	147,51
II. Sous-total (charges courantes)	60/65	8.933.253,41	9.092.081,32
III. Boni courant (II' - II)		350.542,16	224.441,35
IV. Charges résultant de la variation normale des valeurs de bilan, redressements et provisions			
A. Dotations aux amortissements	660	1.433.950,31	1.184.614,28
B. Réductions annuelles de valeurs	661	0,00	0,00
C. Réductions et variations des stocks	662/4	0,00	0,00
D. Redressement des récupérations des remboursements d'emprunts	665	26.564,77	27.472,52
E. Provisions pour risques et charges	666	45.000,00	212.160,02
F. Dotations aux amortissements des subsidés d'investissement accordés	667	21.472,54	13.713,79
V. Sous-total (charges non décaissées)	66	1.526.987,62	1.437.960,61
VI. Total des charges d'exploitation (II + V)	60/66	10.460.241,03	10.530.041,93
VII. Boni d'exploitation (VI' - VI)		236.086,51	108.605,17
VIII. Charges exceptionnelles			
A. Du service ordinaire	671	150.985,30	35.666,96
B. Du service extraordinaire	672	0,00	22.160,02
C. Charges exceptionnelles non budgétées	673	347,88	10.578,89
Sous-total (charges exceptionnelles)	67	151.333,18	68.405,87
IX. Dotations aux réserves			
A. Du service ordinaire	685	201.409,12	269.515,95
B. Du service extraordinaire	686	548.313,92	636.148,01
Sous-total des dotations aux réserves	68	749.723,04	905.663,96
X. Total des charges exceptionnelles et des dotations aux réserves (VIII + IX)	67/68	901.056,22	974.069,83
XI. Boni exceptionnel (X' - X)		0,00	0,00
XII. Total des charges (VI + X)		11.361.297,25	11.504.111,76
XIII. Boni de l'exercice (XII' - XII)		27.110,95	0,00
XIV. Affectation des bonis (XIII)			
A. Boni d'exploitation à reporter au bilan	69201	236.086,51	108.605,17
B. Boni exceptionnel à reporter au bilan	69202	0,00	0,00
Sous-total (affectation des résultats)	69	236.086,51	108.605,17
XV. Contrôle de balance (XII + XIV = XV')		11.597.383,76	11.612.716,93

COMPTE DE RESULTATS		Codes	2021	2020
I'. Produits courants				
A'. Produits de la fiscalité	70	4.516.730,07	4.571.252,00	
B'. Produits d'exploitation	71	516.795,84	526.879,91	
C'. Subsidés d'exploitation reçus et récupérations de charges de personnel	72/73	4.023.058,44	3.984.562,88	
D'. Récupération des remboursements d'emprunts	74	26.564,77	27.472,52	
E'. Produits financiers	75	200.646,45	206.355,36	
a'. Récupération des charges financières des emprunts et des prêts accordés	751/5	78.778,50	80.782,32	
b'. Produits financiers divers	754/7	121.867,95	125.573,04	
II'. Sous-total (produits courants)	70/75	9.283.795,57	9.316.522,67	
III'. Mali courant (II - II')		0,00	0,00	
IV'. Produits résultant de la variation normale des valeurs de bilan, redressements, travaux internes				
A'. Plus-values annuelles	761	298.764,98	274.259,40	
B'. Variations des stocks	764	0,00	0,00	
C'. Redressement des cptes des remb. des emprunts	765	817.443,83	772.296,19	
D'. Réductions des subsides d'investissement, des dons et legs obtenus	767	296.323,16	275.568,84	
E'. Travaux internes passés à l'immobilisé	769	0,00	0,00	
V'. Sous-total (produits non encaissés)	76	1.412.531,97	1.322.124,43	
VI'. Total des produits d'exploitation (II' + V')	70/76	10.696.327,54	10.638.647,10	
VII'. Mali d'exploitation (VI - VI')		0,00	0,00	
VIII'. Produits exceptionnels				
A'. Du service ordinaire	771	41.538,19	35.132,56	
B'. Du service extraordinaire	772	262.851,73	6.230,58	
C'. Produits exceptionnels non budgétés	773	16.688,32	0,00	
Sous-total (produits exceptionnels)	77	321.078,24	41.363,14	
IX'. Prélèvements sur les réserves				
A'. Du service ordinaire	785	0,00	0,00	
B'. Du service extraordinaire	786	371.002,42	330.677,68	
Sous-total des prélèvements sur réserves	78	371.002,42	330.677,68	
X'. Total des produits exceptionnels et des prélèvements sur réserves (VIII' + IX')	77/78	692.080,66	372.040,82	
XI'. Mali exceptionnel (X - X')		208.975,56	602.029,01	
XII'. Total des produits (VI' + X')		11.388.408,20	11.010.687,92	
XIII'. Mali de l'exercice (XII - XII')		0,00	493.423,84	
XIV'. Affectation des malis (XIII')				
A'. Mali d'exploitation à reporter au bilan	79201	0,00	0,00	
B'. Mali exceptionnel à reporter au bilan	79202	208.975,56	602.029,01	
Sous-total (affectation des résultats)	79	208.975,56	602.029,01	
XV'. Contrôle de balance (XII' + XIV' = XV)		11.597.383,76	11.612.716,93	

Commentaires

Glossaire

Termes

Définitions:

Exercice propre	L'exercice du document allant du 1er janvier au 31 décembre
Exercices antérieurs	Les opérations antérieures à l'exercice propre
Résultat global	Le boni ou le mali de l'exercice propre cumulé avec celui des exercices antérieurs
Dépenses de transfert	Dépenses effectuées à destination de tiers à la commune (d'autres institutions, organismes, ménages ..)
Recettes de transfert	Recettes en provenance de tiers (subsides, taxes, ...)
Recettes de prestation	Recettes découlant de services payants rendus par la commune, de locations, de droits d'entrée ...
Dépenses de prélèvements	Sommes prélevées sur les excédents budgétaires par la commune pour alimenter des fonds de réserves ordinaires ou extraordinaires (pour financer des dépenses d'investissement sur fonds propres) ou des provisions (pour faire face à des charges futures importantes)
Recettes de prélèvements	Utilisation des fonds de réserve et des provisions (constitués au moyen des dépenses de prélèvement)
Ordinaire	Les recettes et dépenses nécessaires au fonctionnement de la commune (taxes, subventions , salaires,électricité,fournitures,...)
Extraordinaire	Les dépenses et leurs moyens de financement afférentes aux investissements (travaux importants, rénovations, achat de matériel et de véhicules etc ...)