

Synthèse du Budget	Administration communale de ESTINNES	Code INS	58003
		Exercice:	2022
Modèle officiel généré par l'application eComptes © SPW Intérieur et Action Sociale		<i>Version:</i>	1



SYNTHÈSE du BUDGET INITIAL

Module informatisé de publication des budgets annuels



Commune de : **ESTINNES**

Adresse de l'administration:

Date d'arrêt du budget par le conseil:

Date d'approbation de la Tutelle:

Type document:

Exercice:

Directeur Général: David VOLANT

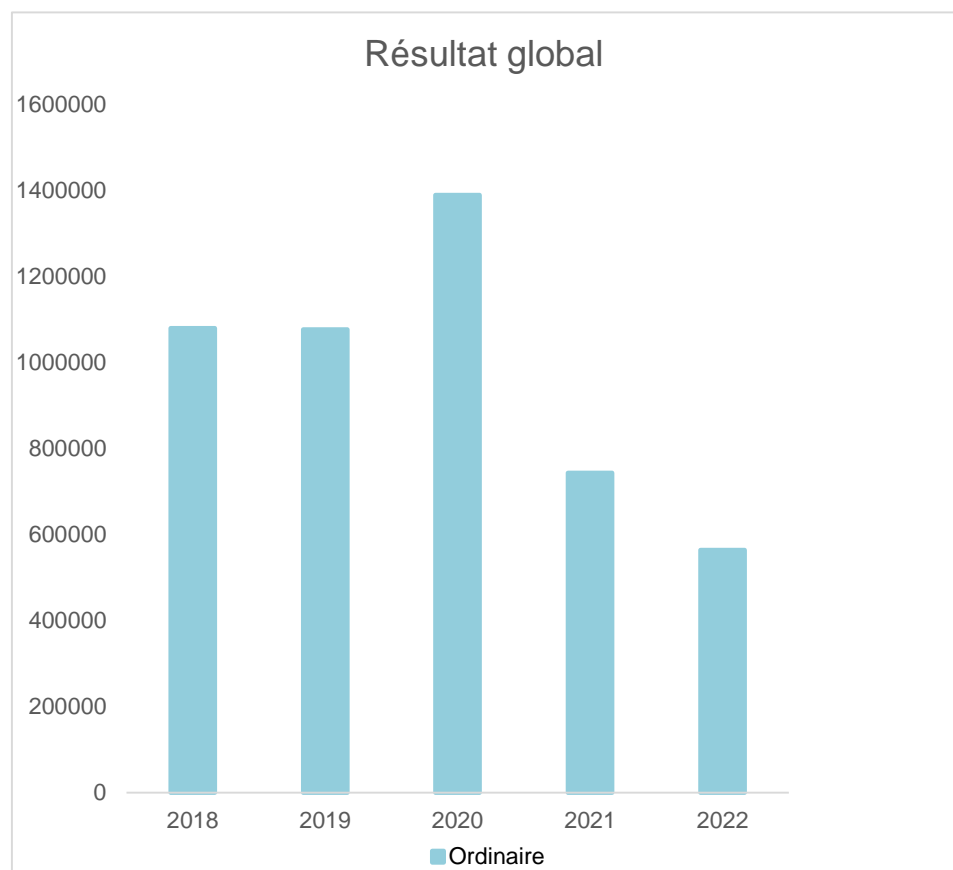
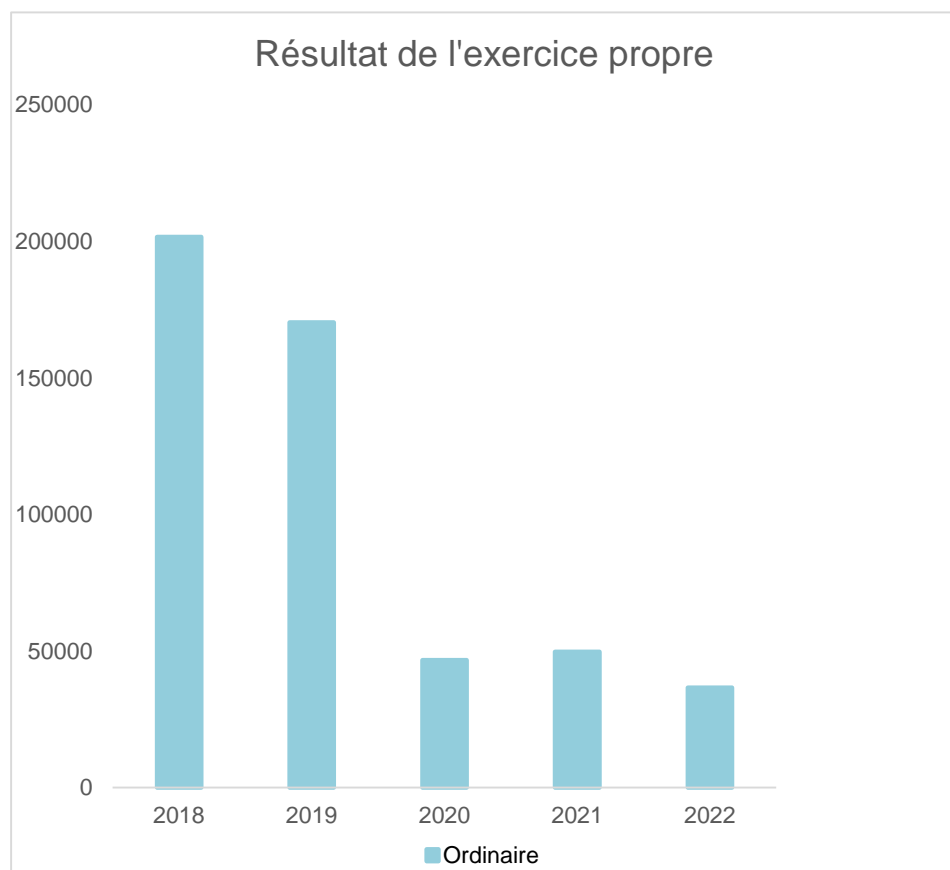
Tél: 064311322
 Fax: 064341490
 Email: david.volant@estinnes.be

Directeur Financier: Ganna KHOVRENKOVA

Tél: 071432500
 Fax: 064341490
 Email: anna.khovrenkova@estinnes.be

Evolution du résultat budgétaire ordinaire					
	Budget	Budget	Budget	Budget	Budget
Exercices:	2018	2019	2020	2021	2022
Résultats Exercice Propre*	201.569	170.262	46.618	49.640	36.572
Résultat global* (avec exercices antérieurs et prélèvements)	1.080.676	1.077.539	1.390.306	743.600	564.667

* Montant arrondi à l'euro



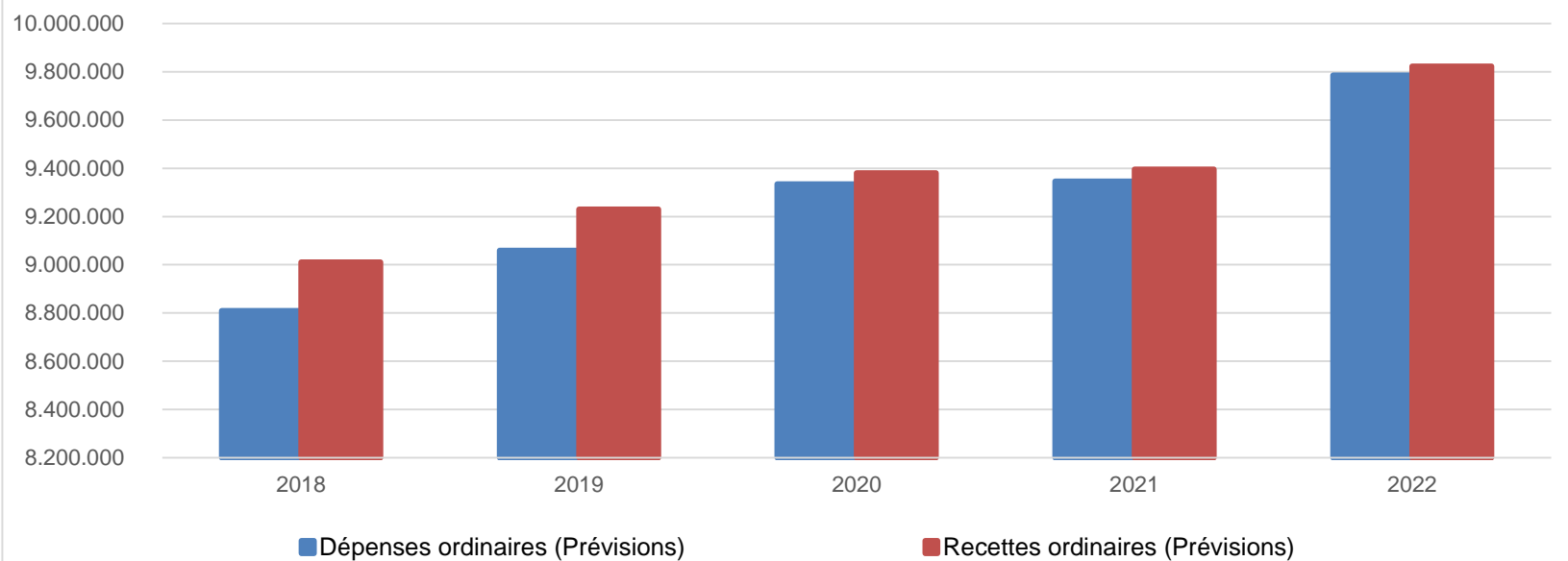
Ventilation économique des dépenses et des recettes ordinaires					
	Budget	Budget	Budget	Budget	Budget
	Dépenses ordinaires (Prévisions)				
Exercices:	2018	2019	2020	2021	2022
Personnel	3.857.344,99	3.899.924,33	4.038.681,33	4.060.188,39	4.182.145,01
Fonctionnement	1.217.707,26	1.299.636,21	1.376.337,32	1.426.876,79	1.553.812,23
Transferts	2.840.141,69	2.931.026,10	2.969.821,55	2.836.051,04	2.841.299,57
Dette	894.028,87	929.087,02	949.559,06	1.023.113,37	1.099.123,17
Prélèvements (hors 060)	0,00	0,00	0,00	0,00	110.000,00
Total (exercice propre)*	8.809.223	9.059.674	9.334.399	9.346.230	9.786.380
Exercices antérieurs	27.473,72	8.687,54	33.842,95	72.103,20	96.942,85
Prélèvements	423.992,60	502.113,28	142.826,00	180.763,20	111.000,00
Total général*	9.260.689	9.570.474	9.511.068	9.599.096	9.994.323

* Montant arrondi à l'euro

Recettes ordinaires (Prévisions)					
Exercices:	2018	2019	2020	2021	2022
Prestation	259.570,97	292.412,20	318.462,69	324.728,59	389.288,00
Transferts	8.515.864,66	8.722.446,64	8.897.490,11	8.902.884,07	9.313.216,89
Dette	125.149,14	125.076,73	125.064,65	121.257,07	120.447,07
Prélèvements	110.206,78	90.000,00	40.000,00	47.000,00	0,00
Total (exercice propre)*	9.010.792	9.229.936	9.381.017	9.395.870	9.822.952
Exercices antérieurs	1.152.141,39	1.256.077,89	1.484.357,13	946.826,58	736.037,76
Prélèvements	178.432,07	162.000,00	36.000,00	0,00	0,00
Total général*	10.341.365	10.648.013	10.901.375	10.342.696	10.558.990

* Montant arrondi à l'euro

Evolution des recettes et des dépenses ordinaires (exercice propre)



Synthèse du Budget	Administration communale de ESTINNES	Code INS	58003
		Exercice:	2022
Modèle officiel généré par l'application eComptes © SPW Intérieur et Action Sociale		<i>Version:</i>	1

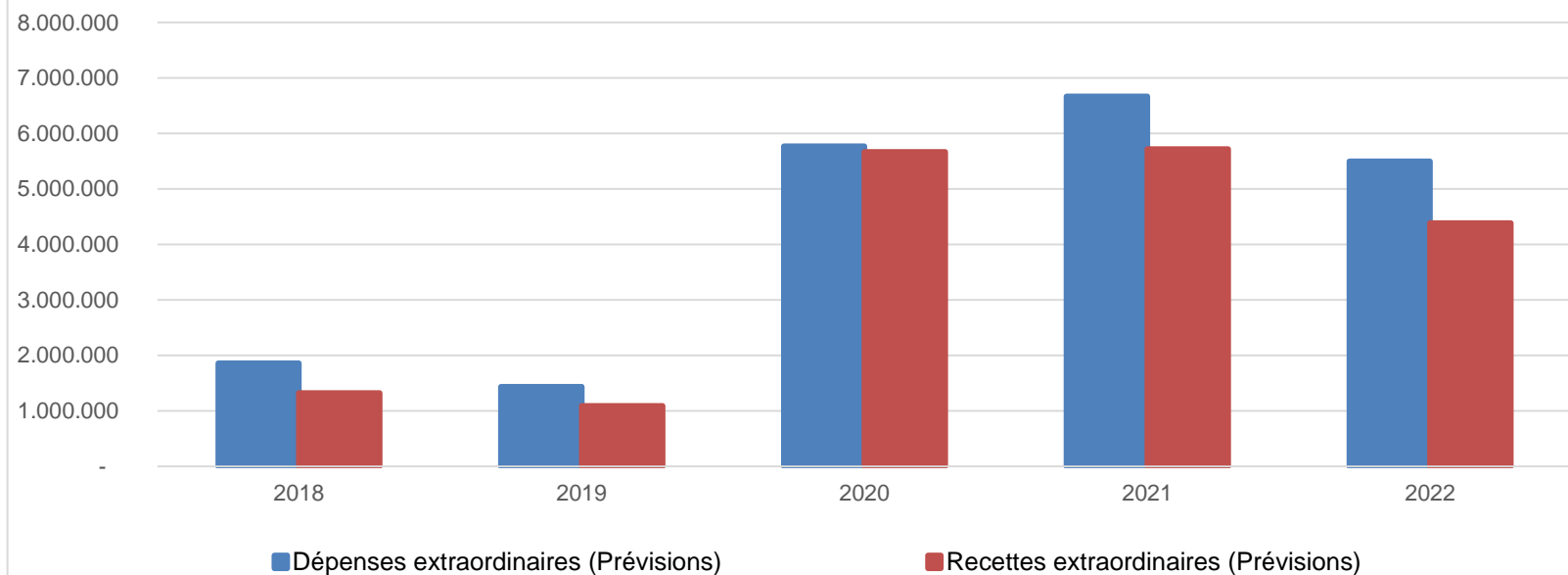
Ventilation économique des dépenses et des recettes extraordinaires					
	Budget	Budget	Budget	Budget	Budget
	Dépenses extraordinaires (Prévisions)				
Exercices:	2018	2019	2020	2021	2022
Transferts	36.000,00	51.000,00	99.800,00	99.800,00	51.000,00
Investissements	1.795.000,00	1.340.000,00	5.623.500,00	6.523.276,00	5.398.472,00
Dette	29.036,43	44.256,06	44.256,06	47.744,22	47.744,22
Prélèvements	0,00	0,00	0,00	0,00	0,00
	0,00	0,00	0,00	0,00	0,00
Total (exercice propre)*	1.860.036	1.435.256	5.767.556	6.670.820	5.497.216
Exercices antérieurs	0,00	20.470,81	10.000,00	34.005,83	33.027,28
Prélèvements	162.633,77	1,00	812.425,53	175.000,00	500,00
Total général*	2.022.670	1.455.728	6.589.982	6.879.826	5.530.744

* Montant arrondi à l'euro

Recettes extraordinaires (Prévisions)					
Exercices:	2018	2019	2020	2021	2022
Transferts	332.633,77	64.806,40	2.111.568,43	1.688.864,40	237.664,00
Investissements	0,00	0,00	227.812,50	175.000,00	500,00
Dette	989.491,23	1.023.194,60	3.326.431,57	3.856.581,57	4.146.386,97
Prélèvements	0,00	0,00	0,00	0,00	0,00
Total (exercice propre)*	1.322.125	1.088.001	5.665.813	5.720.446	4.384.551
Exercices antérieurs	0,00	0,00	0,00	30.000,00	0,00
Prélèvements	700.545,20	367.726,87	924.169,09	1.129.380,08	1.146.192,53
Total général*	2.022.670	1.455.728	6.589.982	6.879.826	5.530.744

* Montant arrondi à l'euro

Evolution des recettes et des dépenses extraordinaires (exercice propre)



Ventilation fonctionnelle					
Evolution des dépenses ordinaires (exercice propre)					
	Budget	Budget	Budget	Budget	Budget
	2018	2019	2020	2021	2022
0 Recettes et dépenses générales	557.245,51	645.419,87	294.096,74	348.080,71	407.203,24
1 Administration générale	2.320.910,86	2.198.218,63	2.288.904,82	2.254.224,26	2.294.270,93
3 Sécurité	1.146.351,08	1.154.518,13	1.148.446,89	1.045.257,86	1.011.359,08
4 Voiries-communications	1.932.196,56	2.211.255,23	2.245.966,73	2.377.363,17	2.348.944,28
5 Industrie - commerce	72.522,95	40.492,19	5.329,20	18.329,20	11.851,10
6 Sylviculture- Agriculture	1.100,40	600,40	98,02	220,00	220,00
70>75 Enseignement	509.907,16	557.004,41	607.044,20	628.896,73	713.636,62
76>77 Culture et sports	195.138,29	182.637,20	177.823,87	190.495,58	167.434,53
78 Radio, télévision, presse	23.585,65	23.585,65	23.677,15	27.664,95	27.821,35
79 Culte	113.327,93	115.685,33	136.071,35	154.976,11	164.183,16
80>86 Action Sociale	1.264.233,18	1.340.578,38	1.396.748,49	1.386.733,42	1.486.933,28
87 Santé publique et hygiène	821.413,28	776.743,56	829.165,07	771.350,17	842.813,42
90>92 Logement	93.176,82	125.625,28	126.777,84	125.982,48	222.935,86
93 Aménagement du territoire	182.105,74	189.422,68	197.074,89	197.418,15	197.773,13

Ventilation fonctionnelle					
Evolution des recettes ordinaires (exercice propre)					
	Budget	Budget	Budget	Budget	Budget
	2018	2019	2020	2021	2022
0 Recettes et dépenses générales	8.499.281,02	8.786.530,32	8.965.944,97	8.401.865,11	9.109.617,62
1 Administration générale	214.886,39	223.826,17	241.537,88	237.533,12	72.672,01
3 Sécurité	70.486,08	42.251,37	38.021,35	38.735,04	277.479,92
4 Voiries-communications	395.262,94	404.165,20	439.565,17	455.747,85	34.360,76
5 Industrie - commerce	439.842,40	436.836,46	435.987,03	437.237,66	433.574,27
6 Sylviculture- Agriculture	3.391,73	3.391,73	1.641,73	2.245,00	2.130,00
70>75 Enseignement	214.314,06	221.142,56	244.721,09	244.309,23	236.993,41
76>77 Culture et sports	35.773,61	39.410,24	47.052,04	40.343,32	8.572,94
78 Radio, télévision, presse	7.698,00	7.698,00	7.698,00	4.619,00	4.619,00
79 Culte	0,00	0,00	0,00	0,00	0,00
80>86 Action Sociale	263.296,92	261.087,61	214.086,29	227.674,88	114.740,25
87 Santé publique et hygiène	54.516,46	56.778,47	46.694,74	43.789,91	15.325,00
90>92 Logement	70.000,00	96.422,00	115.800,00	125.000,00	223.342,04
93 Aménagement du territoire	72.615,40	68.473,33	69.531,29	63.596,19	25.562,50

Ventilation fonctionnelle					
Evolution des dépenses extraordinaires (exercice propre)					
	Budget	Budget	Budget	Budget	Budget
	2018	2019	2020	2021	2022
0 Recettes et dépenses générales	162.633,77	1,00	812.425,53	175.000,00	500,00
1 Administration générale	225.000,00	395.000,00	2.177.000,00	2.400.000,00	945.000,00
3 Sécurité	0,00	0,00	0,00	100.000,00	32.000,00
4 Voiries-communications	1.184.036,43	244.036,43	2.825.536,43	2.450.276,00	3.756.472,00
5 Industrie - commerce	36.000,00	36.000,00	36.000,00	51.000,00	36.000,00
6 Sylviculture- Agriculture	0,00	0,00	0,00	5.000,00	5.000,00
70>75 Enseignement	100.000,00	195.219,63	305.219,63	555.219,63	130.219,63
76>77 Culture et sports	0,00	0,00	0,00	120.000,00	0,00
78 Radio, télévision, presse	0,00	0,00	0,00	0,00	0,00
79 Culte	215.000,00	215.000,00	153.800,00	436.800,00	255.000,00
80>86 Action Sociale	0,00	0,00	0,00	0,00	0,00
87 Santé publique et hygiène	100.000,00	350.000,00	230.000,00	512.524,59	297.524,59
90>92 Logement	0,00	0,00	40.000,00	40.000,00	40.000,00
93 Aménagement du territoire	0,00	0,00	0,00	0,00	0,00

Ventilation fonctionnelle					
Evolution des recettes extraordinaires (exercice propre)					
	Budget	Budget	Budget	Budget	Budget
	2018	2019	2020	2021	2022
0 Recettes et dépenses générales	863.178,97	367.726,87	1.508.782,12	1.129.380,08	1.146.192,53
1 Administration générale	190.000,00	252.000,00	2.117.000,00	2.290.000,00	830.500,00
3 Sécurité	0,00	0,00	0,00	100.000,00	24.125,00
4 Voiries-communications	574.491,23	111.001,00	2.173.386,97	1.672.245,97	2.959.925,97
5 Industrie - commerce	0,00	0,00	0,00	0,00	0,00
6 Sylviculture- Agriculture	0,00	0,00	25.812,50	0,00	0,00
70>75 Enseignement	95.000,00	175.000,00	270.000,00	525.000,00	95.000,00
76>77 Culture et sports	0,00	0,00	0,00	120.000,00	0,00
78 Radio, télévision, presse	0,00	0,00	0,00	0,00	0,00
79 Culte	200.000,00	200.000,00	265.000,00	533.200,00	225.000,00
80>86 Action Sociale	0,00	0,00	0,00	0,00	0,00
87 Santé publique et hygiène	100.000,00	350.000,00	230.000,00	480.000,00	250.000,00
90>92 Logement	0,00	0,00	0,00	0,00	0,00
93 Aménagement du territoire	0,00	0,00	0,00	0,00	0,00

Commentaires

Glossaire

Termes

Définitions:

Exercice propre	L'exercice du document allant du 1er janvier au 31 décembre
Exercices antérieurs	Les opérations antérieures à l'exercice propre
Résultat global	Le boni ou le mali de l'exercice propre cumulé avec celui des exercices antérieurs
Dépenses de transfert	Dépenses effectuées à destination de tiers à la commune (d'autres institutions, organismes, ménages ..)
Recettes de transfert	Recettes en provenance de tiers (subsides, taxes, ...)
Recettes de prestation	Recettes découlant de services payants rendus par la commune, de locations, de droits d'entrée ...
Dépenses de prélèvements	Sommes prélevées sur les excédents budgétaires par la commune pour alimenter des fonds de réserves ordinaires ou extraordinaires (pour financer des dépenses d'investissement sur fonds propres) ou des provisions (pour faire face à des charges futures importantes)
Recettes de prélèvements	Utilisation des fonds de réserve et des provisions (constitués au moyen des dépenses de prélèvement)
Ordinaire	Les recettes et dépenses nécessaires au fonctionnement de la commune (taxes, subventions , salaires,électricité,fournitures,...)
Extraordinaire	Les dépenses et leurs moyens de financement afférentes aux investissements (travaux importants, rénovations, achat de matériel et de véhicules etc ...)