

Synthèse des Comptes	Administration communale de : ESTINNES	Code INS	58003
		Exercice:	2018
Modèle officiel généré par l'application eComptes © SPW.INTERIEUR & ACTION SOCIALE		<i>Version:</i>	1



SYNTHESE des COMPTES

Module informatisé de publication des comptes annuels



Commune de : **ESTINNES**

Adresse de l'administration: Chaussée Brunehault 232
7120 ESTINNES
estinnes.be

Date d'arrêt du compte par le conseil: 08 avril 2019

Date d'approbation de la Tutelle: 14 juin 2019

Type document: Compte Exercice: **2018**

Directeur Général: David VOLANT

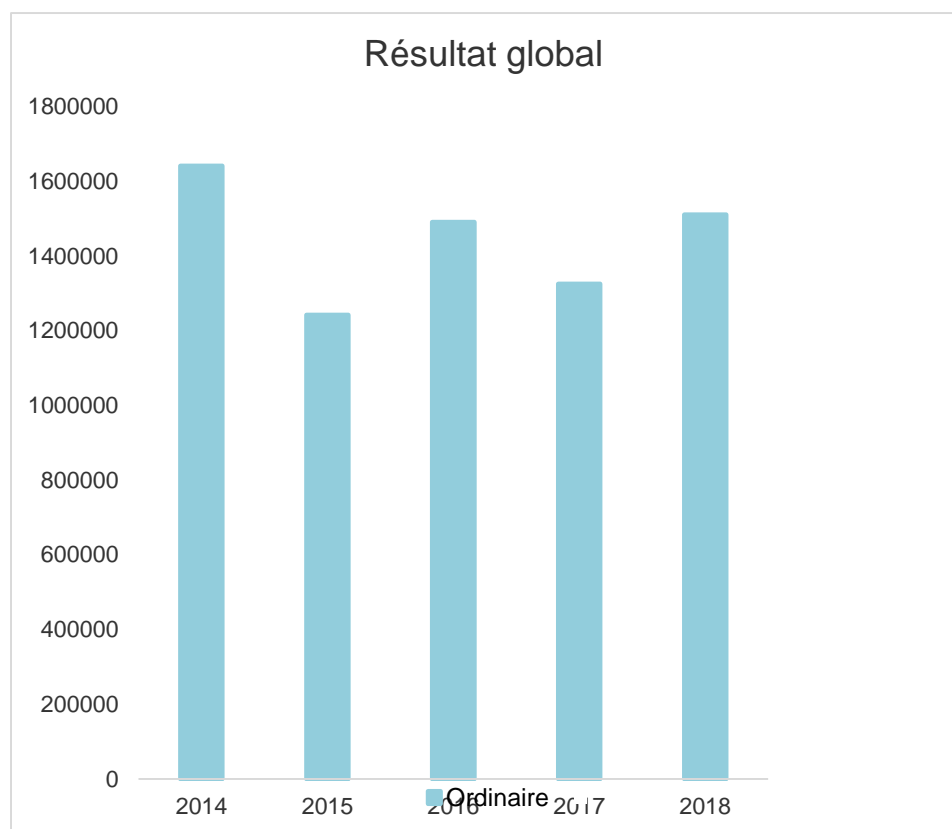
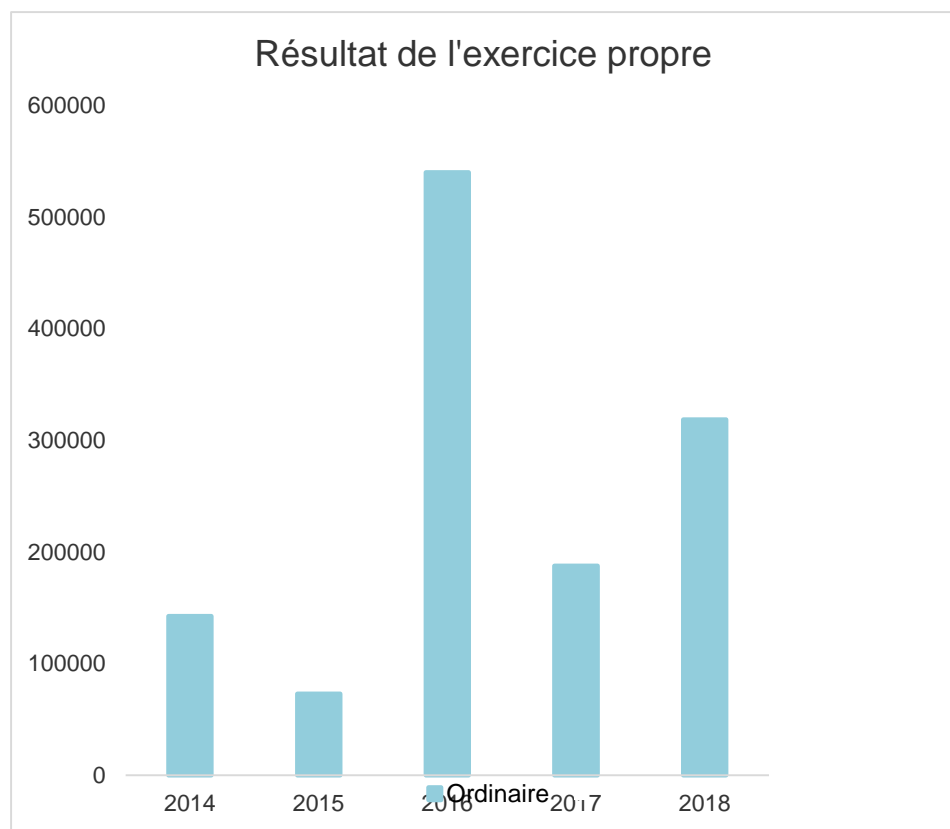
Tél: 064/31.13.22
Fax: 064/34.14.90
Email: david.volant@estinnes.be

Directeur Financier: Ganna KHOVRENKOVA

Tél: 071/43.25.00
Fax: 064/34.14.90
Email: anna.khovrenkova@estinnes.be

Evolution du résultat budgétaire ordinaire					
	Compte	Compte	Compte	Compte	Compte
Exercices:	2014	2015	2016	2017	2018
Résultats Exercice Propre*	142.647,24	72.838,04	540.117,96	187.543,58	318.698,93
Résultat global* (avec exercices antérieurs et prélèvements)	1.640.769,57	1.242.338,01	1.490.368,46	1.325.261,29	1.510.821,64

* Montant arrondi à l'euro



Synthèse des Comptes	Administration communale de : ESTINNES	Code INS	58003
		Exercice:	2018
		Version:	1

Modèle officiel généré par l'application eComptes © SPW.INTERIEUR & ACTION SOCIALE

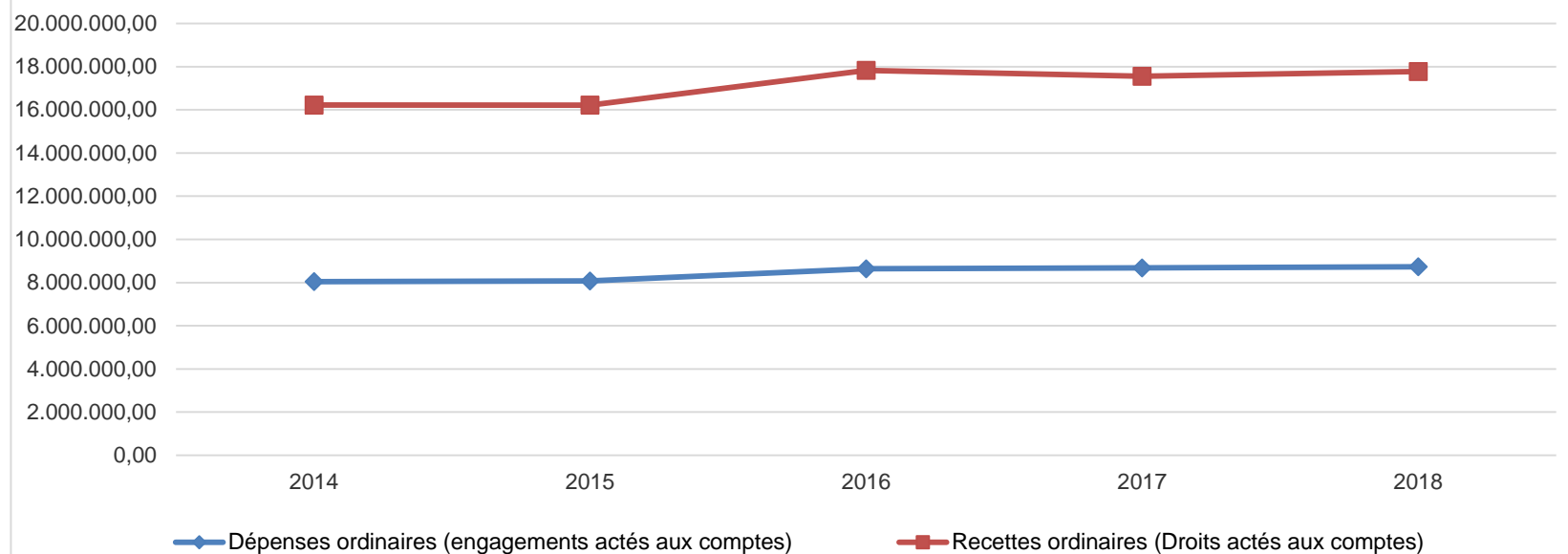
Ventilation économique des dépenses et des recettes ordinaires					
	Compte	Compte	Compte	Compte	Compte
	Dépenses ordinaires (engagements actés aux comptes)				
Exercices:	2014	2015	2016	2017	2018
Personnel	3.147.658,63	3.515.967,89	3.567.641,40	3.750.609,61	3.822.951,69
Fonctionnement	1.146.369,03	1.117.862,37	1.266.796,40	1.386.421,12	1.217.154,53
Transferts	2.848.365,27	2.758.386,42	2.827.468,85	2.759.186,79	2.810.812,40
Dette	719.101,84	679.590,80	706.023,93	788.504,27	879.813,97
Prélèvements (hors 060)	180.000,00	0,00	275.000,00	0,00	0,00
Total (exercice propre)*	8.041.494,77	8.071.807,48	8.642.930,58	8.684.721,79	8.730.732,59
Exercices antérieurs	858.901,14	968.659,18	457.093,28	317.524,62	410.550,91
Prélèvements	290.839,51	655.751,51	621.783,58	682.821,59	473.205,05
Total général*	9.191.235,42	9.696.218,17	9.721.807,44	9.685.068,00	9.614.488,55

* Montant arrondi à l'euro

Recettes ordinaires (Droits actés aux comptes)					
Exercices:	2014	2015	2016	2017	2018
Prestation	281.990,75	268.023,86	271.449,13	273.339,19	339.937,33
Transferts	7.744.974,93	7.735.780,58	8.770.439,39	8.486.063,65	8.584.859,82
Dette	157.176,33	140.841,08	141.160,02	112.862,53	124.634,37
Prélèvements	0,00	0,00	0,00	0,00	0,00
Total (exercice propre)*	8.184.142,01	8.144.645,52	9.183.048,54	8.872.265,37	9.049.431,52
Exercices antérieurs	2.647.862,98	2.545.710,66	1.713.327,36	1.893.063,92	1.880.380,14
Prélèvements	0,00	248.200,00	315.800,00	245.000,00	195.498,53
Total général*	10.832.004,99	10.938.556,18	11.212.175,90	11.010.329,29	11.125.310,19

* Montant arrondi à l'euro

Evolution des recettes et des dépenses ordinaires (exercice propre)



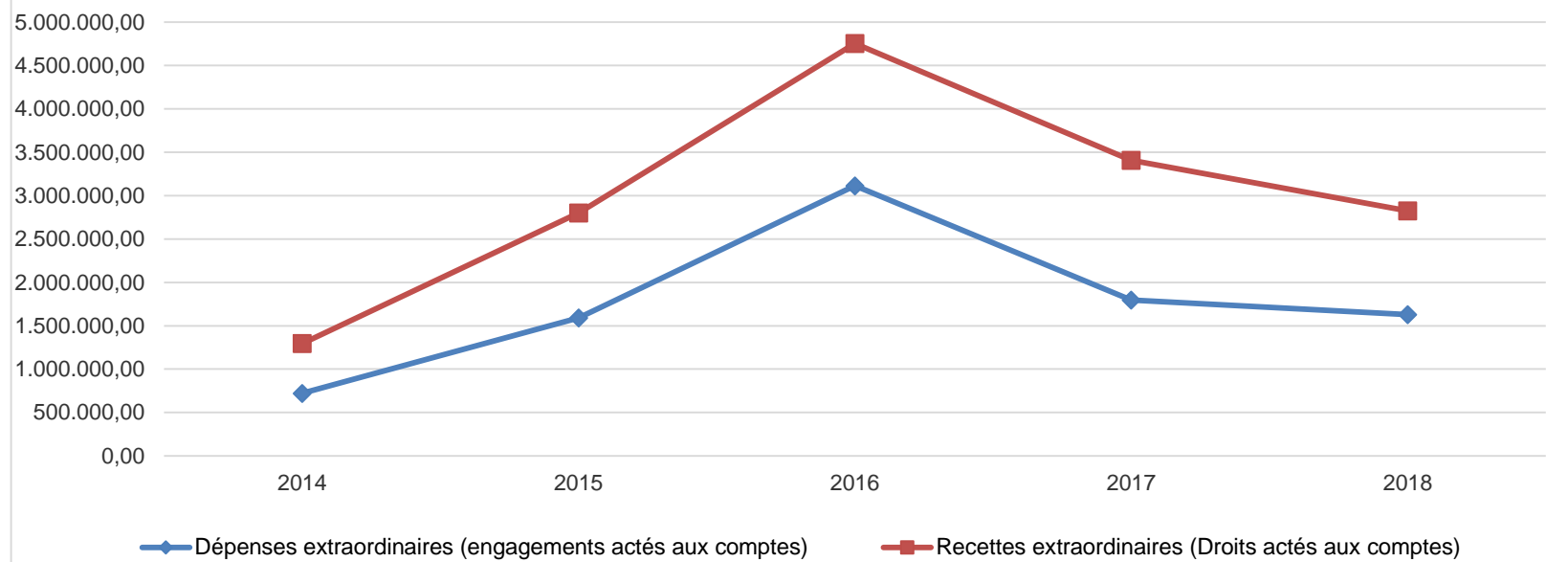
Ventilation économique des dépenses et des recettes extraordinaires					
	Compte	Compte	Compte	Compte	Compte
	Dépenses extraordinaires (engagements actés aux comptes)				
Exercices:	2014	2015	2016	2017	2018
Transferts	4.212,70	16.000,00	22.449,76	14.281,26	20.953,12
Investissements	690.689,83	1.546.854,38	3.064.209,50	1.733.042,45	1.577.403,96
Dette	27.383,60	27.383,60	27.383,60	51.023,98	29.036,43
Prélèvements	0,00	0,00	0,00	0,00	0,00
	0,00	0,00	0,00	0,00	0,00
Total (exercice propre)*	722.286,13	1.590.237,98	3.114.042,86	1.798.347,69	1.627.393,51
Exercices antérieurs	469.850,18	658.204,77	1.670.838,05	3.044.367,66	3.437.674,72
Prélèvements	185.864,09	557.130,82	82.514,23	196.545,27	469.631,06
Total général*	1.378.000,40	2.805.573,57	4.867.395,14	5.039.260,62	5.534.699,29

* Montant arrondi à l'euro

Recettes extraordinaires (Droits actés aux comptes)					
Exercices:	2014	2015	2016	2017	2018
Transferts	102.125,86	351.974,35	187.499,28	457.980,30	525.768,17
Investissements	46.994,72	1.297,70	43.805,00	56.240,50	3.500,00
Dette	423.243,35	855.884,60	1.408.199,85	1.095.907,77	666.609,96
Prélèvements	0,00	0,00	0,00	0,00	0,00
Total (exercice propre)*	572.363,93	1.209.156,65	1.639.504,13	1.610.128,57	1.195.878,13
Exercices antérieurs	569.006,58	1.136.294,00	1.563.541,74	2.437.267,34	3.480.679,75
Prélèvements	163.579,76	311.311,21	1.019.826,85	718.108,28	665.450,67
Total général*	1.304.950,27	2.656.761,86	4.222.872,72	4.765.504,19	5.342.008,55

* Montant arrondi à l'euro

Evolution des recettes et des dépenses ordinaires (exercice propre)



Ventilation fonctionnelle					
Evolution des dépenses ordinaires (exercice propre)					
Compte	Compte	Compte	Compte	Compte	
2014	2015	2016	2017	2018	
0 Recettes et dépenses générales	431.937,00	790.164,10	846.448,09	814.324,12	611.828,51
1 Administration générale	2.041.403,12	2.074.247,44	2.182.769,72	2.203.148,95	2.356.032,57
3 Sécurité	1.161.207,52	1.187.023,68	1.211.638,81	1.131.403,01	1.145.052,27
4 Voiries-communications	1.486.731,12	1.651.126,28	1.904.886,94	2.080.004,16	1.865.961,99
5 Industrie - commerce	77.991,12	68.110,97	62.350,84	60.776,39	83.855,25
6 Sylviculture- Agriculture	11.596,50	1.490,55	1.451,55	623,02	538,57
70>75 Enseignement	455.236,52	467.466,39	492.608,96	518.623,50	538.966,93
76>77 Culture et sports	187.825,85	184.048,91	136.152,52	169.848,84	184.522,20
78 Radio, télévision, presse	16.427,12	17.361,32	19.335,96	21.497,74	23.553,80
79 Culte	70.623,99	70.158,93	70.235,56	86.379,00	109.693,07
80>86 Action Sociale	1.450.479,45	1.201.196,93	1.321.265,27	1.221.322,88	1.240.822,40
87 Santé publique et hygiène	783.507,48	793.667,66	765.663,89	795.466,40	774.817,49
90>92 Logement	66.865,85	95.490,76	108.072,33	111.698,98	108.281,01
93 Aménagement du territoire	90.501,64	126.005,07	141.833,72	152.426,39	160.011,58

Ventilation fonctionnelle					
Evolution des recettes ordinaires (exercice propre)					
	Compte	Compte	Compte	Compte	Compte
	2014	2015	2016	2017	2018
0 Recettes et dépenses générales	9.462.249,22	8.963.108,09	9.288.754,84	9.057.138,24	9.003.228,97
1 Administration générale	172.914,36	214.642,17	231.502,55	208.762,32	270.261,20
3 Sécurité	30.872,68	79.323,93	70.483,69	75.977,48	117.589,57
4 Voiries-communications	227.707,33	365.129,20	423.665,37	431.127,63	424.841,82
5 Industrie - commerce	287.838,93	445.613,84	442.923,94	429.047,38	456.802,91
6 Sylviculture- Agriculture	3.366,20	3.366,08	3.366,03	3.360,25	25.227,21
70>75 Enseignement	188.236,95	186.859,88	205.011,86	220.088,08	223.223,37
76>77 Culture et sports	51.117,63	55.425,84	34.993,80	36.574,04	42.905,78
78 Radio, télévision, presse	30.790,00	23.093,00	23.093,00	7.698,00	7.698,00
79 Culte	0,00	563,77	0,00	0,00	591,06
80>86 Action Sociale	167.701,27	204.397,26	200.170,89	201.683,29	187.015,33
87 Santé publique et hygiène	31.683,63	40.620,73	45.109,02	60.721,79	65.949,88
90>92 Logement	59.513,87	82.702,30	87.635,99	77.784,39	81.102,65
93 Aménagement du territoire	41.689,53	59.421,10	98.166,30	74.348,12	66.493,29

Ventilation fonctionnelle					
Evolution des dépenses extraordinaires (exercice propre)					
Compte	Compte	Compte	Compte	Compte	
2014	2015	2016	2017	2018	
0 Recettes et dépenses générales	185.864,09	557.130,82	82.514,23	196.545,27	469.631,06
1 Administration générale	94.068,54	281.053,53	201.911,50	223.261,34	174.256,95
3 Sécurité	0,00	0,00	0,00	0,00	0,00
4 Voiries-communications	399.083,91	832.213,23	2.198.607,85	589.687,42	1.357.287,66
5 Industrie - commerce	2.000,00	0,00	16.837,25	9.136,26	5.953,12
6 Sylviculture- Agriculture	0,00	0,00	0,00	0,00	0,00
70>75 Enseignement	141.945,03	147.427,05	259.515,64	56.866,59	32.508,80
76>77 Culture et sports	7.896,88	0,00	0,00	70.000,00	0,00
78 Radio, télévision, presse	0,00	0,00	0,00	0,00	0,00
79 Culte	34.212,70	60.308,97	400.205,66	781.523,97	36.258,40
80>86 Action Sociale	0,00	0,00	0,00	0,00	0,00
87 Santé publique et hygiène	20.117,16	29.235,20	36.480,96	48.167,04	8.000,00
90>92 Logement	22.961,91	240.000,00	484,00	19.705,07	13.128,58
93 Aménagement du territoire	0,00	0,00	0,00	0,00	0,00

Ventilation fonctionnelle					
Evolution des recettes extraordinaires (exercice propre)					
Compte	Compte	Compte	Compte	Compte	
2014	2015	2016	2017	2018	
0 Recettes et dépenses générales	707.660,51	920.231,21	2.464.034,71	3.021.348,24	4.302.609,26
1 Administration générale	103.296,02	227.508,44	126.075,92	188.717,63	137.662,00
3 Sécurité	0,00	0,00	0,00	0,00	0,00
4 Voiries-communications	320.194,48	761.088,01	1.179.671,81	543.987,65	607.448,96
5 Industrie - commerce	0,00	0,00	0,00	0,00	0,00
6 Sylviculture- Agriculture	0,00	0,00	0,00	0,00	0,00
70>75 Enseignement	71.231,15	0,00	111.256,40	56.871,02	0,00
76>77 Culture et sports	0,00	0,00	0,00	76.240,50	0,00
78 Radio, télévision, presse	0,00	0,00	0,00	0,00	0,00
79 Culte	52.642,28	30.000,00	180.000,00	682.185,12	21.258,40
80>86 Action Sociale	0,00	0,00	0,00	0,00	0,00
87 Santé publique et hygiène	25.000,00	21.560,20	0,00	12.126,65	0,00
90>92 Logement	0,00	169.000,00	42.500,00	50.000,00	0,00
93 Aménagement du territoire	0,00	0,00	0,00	0,00	0,00

BILAN

ACTIF

ACTIFS IMMOBILISES

	Codes	2018	2017
	21/28	26.673.915,65	23.333.534,79
I. Immobilisations incorporelles	21	51.701,88	70.460,96
II. Immobilisations corporelles	22/26	21.797.189,53	20.137.984,62
<u>Patrimoine immobilier</u>			
A. Terres et terrains non bâtis	220	595.801,17	579.146,50
B. Constructions et leurs terrains	221	7.567.227,44	7.473.875,95
C. Voiries	223	9.916.169,24	10.158.729,85
D. Ouvrages d'art	224	6.239,45	6.403,65
E. Cours et plans d'eau	226	233.878,86	236.924,97
<u>Patrimoine mobilier</u>			
F. Mobilier, matériel, équipements et signalisation routière.....	230/3	982.890,66	839.782,86
G. Patrimoine artistique et mobilier divers	234	105.271,49	105.271,49
<u>Autres immobilisations corporelles</u>			
H. Immobilisations en cours d'exécution	24	2.387.533,63	735.601,51
I. Droits réels d'emphythéoses et superficies.....	261	2.177,59	2.247,84
J. Immobilisations en location-financement	262/3	0,00	0,00
III. Subsidés d'investissements accordés	25	54.142,92	36.934,46
A. Aux entreprises privées	251	0,00	0,00
B. Aux ménages, ASBL et autres organismes	252	34.236,96	27.792,20
C. A l'Autorité supérieure.....	254	0,00	0,00
D. Aux autres pouvoirs publics	256	19.905,96	9.142,26
IV. Promesses de subsidés à recevoir, prêts	27	1.133.267,55	709.765,91
A. Promesse de subsidés à recevoir.....	270/4	1.133.267,55	709.765,91
B. Prêts accordés	275	0,00	0,00
V. Immobilisations financières	28	3.637.613,77	2.378.388,84
A. Participations et titres à revenus fixes	282/5	3.637.613,77	2.378.388,84
B. Cautionnements versés à plus d'un an	288	0,00	0,00
ACTIFS CIRCULANTS	30/58	6.735.312,82	7.540.972,56
VI. Stocks	301	0,00	0,00
VII. Créances à un an au plus	40/42	1.319.759,46	1.785.579,25
A. Débiteurs	40	502.473,26	449.782,82
B. Autres créances.....	41/42	817.286,20	1.335.796,43
1. T.V.A. et taxes additionnelles	411/2	71.461,96	124.488,41
2. Subsidés, dons et legs et emprunts	413	661.485,86	1.154.915,16
3. Intérêts, dividendes et ristournes	415	34.943,41	34.489,92
4. Créances diverses	416/8	15.708,86	3.043,23
C. Récupérations des remboursements d'emprunts.....	4251	33.686,11	18.859,71
D. Récupération des prêts.....	425/8	0,00	0,00
VIII. Opérations pour compte de tiers	48/A	0	0
IX. Comptes financiers	55/58	5.415.553,36	5.755.393,31
A. Placements de trésorerie à un an au plus	553	1.857.493,26	1.856.949,67
B. Valeurs disponibles	55	3.558.060,10	3.898.443,64
C. Paiements en cours.....	56/8	0,00	0,00
X. Comptes de régularisation et d'attente	49/A	49.414,02	53.381,05
TOTAL DE L'ACTIF	21/58	33.458.642,49	30.927.888,40

BILAN**PASSIF**

FONDS PROPRES

	Codes	2018	2017
	10/16	24.584.630,97	22.128.222,19
I'. Capital	10	10.161.735,45	10.161.735,45
II'. Résultats capitalisés	12	1.588.877,45	1.588.877,45
III'. Résultats reportés	13	3.416.758,73	1.553.850,33
A'. Des exercices antérieurs.....	1301	983.071,85	0,00
B'. De l'exercice précédent.....	1302	570.778,48	983.071,85
C'. Du dernier exercice.....	1303	1.862.908,40	570.778,48
IV'. Réserves	14	1.309.959,97	1.228.073,06
A'. Fonds de réserve ordinaire.....	14104	14.013,92	33.498,53
B'. Fonds de réserve extraordinaire.....	14105	1.295.946,05	1.194.574,53
V'. Subsidés d'investissement, dons et legs reçus	15	7.249.875,78	6.738.262,31
A'. Des entreprises privées	151	234.346,75	256.096,50
B'. Des ménages, des A.S.B.L. et autres organismes	152	131.946,32	133.327,52
C'. De l'Autorité supérieure	154	6.467.935,21	5.912.822,09
D'. Des autres pouvoirs publics	156	415.647,50	436.016,20
VI'. Provisions pour risques et charges	16	857.423,59	857.423,59
DETTES	17/49	8.819.483,14	8.724.403,63
VII'. Dettes à plus d'un an	17	7.122.386,92	7.220.104,43
A'. Emprunts à charge de la commune	171/5	6.651.094,69	6.716.028,88
B'. Emprunts à charge de l'Autorité supérieure.....	1714	471.292,23	504.075,55
C'. Emprunts à charge de tiers.....	172	0,00	0,00
D'. Dettes de location-financement.....	174	0,00	0,00
E'. Emprunts publics	176	0,00	0,00
F'. Dettes diverses à plus d'un an.....	177	0,00	0,00
G'. Garanties reçues à plus d'un an.....	178	0,00	0,00
VIII'. Dettes à un an au plus	43/6	1.697.096,22	1.504.299,20
A'. Dettes financières.....	43	1.232.836,93	1.169.608,62
1'. Remboursements d'emprunts	435	1.173.610,43	1.104.837,37
2'. Charges financières des emprunts	436	59.226,50	64.771,25
3'. Dettes sur comptes-courants.....	433	0,00	0,00
B'. Dettes commerciales	44	320.509,67	255.570,57
C'. Dettes fiscales, salariales et sociales	45	108.552,72	47.612,90
D'. Dettes diverses	464/7	35.196,90	31.507,11
IX'. Opérations pour compte de tiers	48/P	0,00	0,00
X'. Comptes de régularisation et d'attente	49/P	54.528,38	75.262,58
TOTAL DU PASSIF	10/49	33.458.642,49	30.927.888,40

COMPTE DE RESULTATS

	Codes	2018	2017
I. Charges courantes			
A. Achats de matières	60	367.596,30	415.339,99
B. Services et biens d'exploitation	61	1.011.782,47	845.338,97
C. Frais de personnel	62	3.829.064,94	3.767.887,77
D. Subsidés d'exploitation accordés	63	2.772.536,76	2.768.420,39
E. Remboursements des emprunts	64	733.775,25	629.673,58
F. Charges financières	65	146.734,34	159.085,40
a. Charges financières des emprunts	651/6	146.038,72	156.296,73
b. Charges financières diverses	657	0,00	2.533,96
c. Frais de la gestion financière	658	695,62	254,71
II. Sous-total (charges courantes)	60/65	8.861.490,06	8.585.746,10
III. Boni courant (II' - II)		203.839,53	374.784,62
IV. Charges résultant de la variation normale des valeurs de bilan, redressements et provisions			
A. Dotations aux amortissements	660	958.638,79	1.039.206,83
B. Réductions annuelles de valeurs	661	0,00	0,00
C. Réductions et variations des stocks	662/4	0,00	0,00
D. Redressement des récupérations des remboursements d'emprunts	665	20.920,30	15.644,31
E. Provisions pour risques et charges	666	0,00	0,00
F. Dotations aux amortissements des subsidés d'investissement accordés	667	8.764,07	3.577,77
V. Sous-total (charges non décaissées)	66	988.323,16	1.058.428,91
VI. Total des charges d'exploitation (II + V)	60/66	9.849.813,22	9.644.175,01
VII. Boni d'exploitation (VI' - VI)		470.720,49	448.347,13
VIII. Charges exceptionnelles			
A. Du service ordinaire	671	22.883,44	13.760,61
B. Du service extraordinaire	672	0,00	0,00
C. Charges exceptionnelles non budgétées	673	15.137,44	0,00
Sous-total (charges exceptionnelles)	67	38.020,88	13.760,61
IX. Dotations aux réserves			
A. Du service ordinaire	685	473.205,05	682.821,59
B. Du service extraordinaire	686	469.631,06	196.545,27
Sous-total des dotations aux réserves	68	942.836,11	879.366,86
X. Total des charges exceptionnelles et des dotations aux réserves (VIII + IX)	67/68	980.856,99	893.127,47
XI. Boni exceptionnel (X' - X)		1.392.187,91	122.431,35
XII. Total des charges (VI + X)		10.830.670,21	10.537.302,48
XIII. Boni de l'exercice (XII' - XII)		1.862.908,40	570.778,48
XIV. Affectation des bonis (XIII)			
A. Boni d'exploitation à reporter au bilan	69201	470.720,49	448.347,13
B. Boni exceptionnel à reporter au bilan	69202	1.392.187,91	122.431,35
Sous-total (affectation des résultats)	69	1.862.908,40	570.778,48
XV. Contrôle de balance (XII + XIV = XV')		12.693.578,61	11.108.080,96

COMPTE DE RESULTATS			
	Codes	2018	2017
I'. Produits courants			
A'. Produits de la fiscalité	70	4.545.250,54	4.442.184,47
B'. Produits d'exploitation	71	493.554,38	492.843,73
C'. Subsidés d'exploitation reçus et récupérations de charges de personnel	72/73	3.805.495,06	3.823.010,09
D'. Récupération des remboursements d'emprunts	74	20.920,30	15.644,31
E'. Produits financiers	75	200.109,31	186.848,12
a'. Récupération des charges financières des emprunts et des prêts accordés	751/5	75.426,22	72.146,60
b'. Produits financiers divers	754/7	124.683,09	114.701,52
II'. Sous-total (produits courants)	70/75	9.065.329,59	8.960.530,72
III'. Mali courant (II - II')		0,00	0,00
IV'. Produits résultant de la variation normale des valeurs de bilan, redressements, travaux internes			
A'. Plus-values annuelles	761	254.553,58	236.155,27
B'. Variations des stocks	764	0,00	0,00
C'. Redressement des cptes des remb. des emprunts	765	733.775,25	629.673,58
D'. Réductions des subsides d'investissement, des dons et legs obtenus	767	266.875,29	266.162,57
E'. Travaux internes passés à l'immobilisé	769	0,00	0,00
V'. Sous-total (produits non encaissés)	76	1.255.204,12	1.131.991,42
VI'. Total des produits d'exploitation (II' + V')	70/76	10.320.533,71	10.092.522,14
VII'. Mali d'exploitation (VI - VI')		0,00	0,00
VIII'. Produits exceptionnels			
A'. Du service ordinaire	771	136.481,08	37.752,93
B'. Du service extraordinaire	772	24.778,51	14.697,47
C'. Produits exceptionnels non budgétés	773	1.350.836,11	0,14
Sous-total (produits exceptionnels)	77	1.512.095,70	52.450,54
IX'. Prélèvements sur les réserves			
A'. Du service ordinaire	785	195.498,53	245.000,00
B'. Du service extraordinaire	786	665.450,67	718.108,28
Sous-total des prélèvements sur réserves	78	860.949,20	963.108,28
X'. Total des produits exceptionnels et des prélèvements sur réserves (VIII' + IX')	77/78	2.373.044,90	1.015.558,82
XI'. Mali exceptionnel (X - X')		0,00	0,00
XII'. Total des produits (VI' + X')		12.693.578,61	11.108.080,96
XIII'. Mali de l'exercice (XII - XII')		0,00	0,00
XIV'. Affectation des malis (XIII')			
A'. Mali d'exploitation à reporter au bilan	79201	0,00	0,00
B'. Mali exceptionnel à reporter au bilan	79202	0,00	0,00
Sous-total (affectation des résultats)	79	0,00	0,00
XV'. Contrôle de balance (XII' + XIV' = XV)		12.693.578,61	11.108.080,96

Commentaires

Glossaire

Termes

Définitions:

Exercice propre	L'exercice du document allant du 1er janvier au 31 décembre
Exercices antérieurs	Les opérations antérieures à l'exercice propre
Résultat global	Le boni ou le mali de l'exercice propre cumulé avec celui des exercices antérieurs
Dépenses de transfert	Dépenses effectuées à destination de tiers à la commune (d'autres institutions, organismes, ménages ..)
Recettes de transfert	Recettes en provenance de tiers (subsides, taxes, ...)
Recettes de prestation	Recettes découlant de services payants rendus par la commune, de locations, de droits d'entrée ...
Dépenses de prélèvements	Sommes prélevées sur les excédents budgétaires par la commune pour alimenter des fonds de réserves ordinaires ou extraordinaires (pour financer des dépenses d'investissement sur fonds propres) ou des provisions (pour faire face à des charges futures importantes)
Recettes de prélèvements	Utilisation des fonds de réserve et des provisions (constitués au moyen des dépenses de prélèvement)
Ordinaire	Les recettes et dépenses nécessaires au fonctionnement de la commune (taxes, subventions , salaires,électricité,fournitures,...)
Extraordinaire	Les dépenses et leurs moyens de financement afférentes aux investissements (travaux importants, rénovations, achat de matériel et de véhicules etc ...)